



ATUT RENTAL

WYPOŻYCZALNIA SPRZĘTU BUDOWLANEGO



*ATUT RENTAL
Twoim ATUTEM!*

W OFERCIE RÓWNIEŻ SPRZĘT OGRODNICZY I REMONTOWY

Od 1990 roku umożliwiamy realizację małych i wielkich projektów budowlanych. W tym czasie wspieraliśmy sukces blisko 72 000 klientów. Dążymy do tego, by każdy klient znalazł u nas nie tylko niezawodny sprzęt, ale przede wszystkim zaufanych partnerów w realizacji swoich przedsięwzięć.



Zaufanie, doświadczenie i wsparcie
od **1990** roku



Kompleksowa obsługa **3** działów:
Wypożyczalnia, Sprzedaż, Serwis



Blisko **72 000** obsłużonych klientów



Więcej niż **20 000** maszyn do budowy,
remontu, ogrodu

Jesteśmy członkiem założycielem powstałego w 2015 roku **Polskiego Stowarzyszenia Branży Wynajmu**. W ramach Stowarzyszenia aktywnie działamy na rzecz propagowania idei wynajmu w Polsce oraz podnoszenia jakości usług świadczonych przez przedstawicieli branży.

Wypożyczalnia ATUT RENTAL dysponuje parkiem ponad 20 000 maszyn kompaktowych dedykowanych do zróżnicowanych prac budowlanych w ramach ogólnopolskiej sieci wypożyczalni oraz posiada wieloletnie doświadczenie w obsłudze największych inwestycji budowlanych w Polsce.



35 oddziały wypożyczalni w Polsce



Niemal **300** samochodów dostarczających
sprzęt na budowę



1 aplikacja AtutGO do zarządzania
wynajmowanym sprzętem



Systematycznie wspieramy naszych klientów w zakresie **zwiększenia bezpieczeństwa na budowach**, poprzez prowadzenie szkoleń z bezpiecznej obsługi sprzętu budowlanego.

W katalogu znajdują się oznaczenia dotyczące zalecanych środków ochrony indywidualnej podczas korzystania z maszyn i narzędzi z naszej oferty*. Odpowiednie symbole znajdują się przy każdej maszynie.



STOSUJ OCHRONĘ
TWARZY



STOSUJ
OCHRONĘ RĄK



STOSUJ
OCHRONĘ SŁUCHU



STOSUJ
OKULARY OCHRONNE



STOSUJ
MASKĘ SPAWALNICZĄ



STOSUJ
OCHRONĘ STÓP



STOSUJ MASKĘ
PRZECIWPYŁOWĄ



STOSUJ
OCHRONĘ GŁOWY



STOSUJ
KOMBINEZON OCHRONNY

Branża budowlana jest szczególnie narażona na wypadki przy pracy. Część z nich może być wywołana niewłaściwą obsługą sprzętu budowlanego lub brakiem zastosowania odpowiednich środków ochrony. Wykonywanie pracy każdym sprzętem budowlanym wymaga zapoznania się z jego obsługą oraz zachowania najwyższej ostrożności. W celu uniknięcia wypadków przy pracy zawsze stosuj się do zasad BHP.

**Przed rozpoczęciem pracy jakąkolwiek maszyną należy zapoznać się instrukcją jej obsługi oraz przepisami BHP w zakresie zastosowania środków ochrony indywidualnej.*



Wspieramy realizację specjalistycznych projektów budowlanych – w szczególności elektrowni wiatrowych i fotowoltaicznych.

Współpracujemy z największymi firmami wykonawczymi na terenie Polski oraz poza granicami.

Wieloletnie doświadczenie oraz rozbudowany park maszynowy, pozwalają nam profesjonalnie zabezpieczyć niezbędny sprzęt na potrzeby m.in. imprez masowych na terenie całej Polski.

Skontaktuj się z nami:

Północ: kom. 798 816 479

Centrum/ Wschód/ Zachód: kom. 512 218 482

Południe: kom. 515 104 750

1

JAKICH DOKUMENTÓW POTRZEBUJĘ, ŻEBY WYNAJAĆ SPRZĘT?

Wystarczy dowód osobisty oraz dokument potwierdzający adres zamieszkania np. rachunek za prąd, gaz itp. Jeżeli najemcą jest firma, potrzebny będzie numer NIP lub KRS. Jeżeli nie jesteś właścicielem firmy, do zawarcia umowy potrzebne będzie odpowiednie upoważnienie.

2

JAK WYSOKA JEST KAUCJA ZA WYNAJMOWANY SPRZĘT?

Wysokość kaucji jest uzależniona od wynajmowanej kategorii sprzętu oraz dotychczasowej historii współpracy. W celu uzyskania informacji dotyczących wysokości kaucji dla konkretnego sprzętu, skontaktuj się z oddziałem ATUT RENTAL.

3

KIEDY KOŃCZY SIĘ CZAS WYNAJMU?

Po zakończeniu pracy po prostu odwieź sprzęt do oddziału ATUT RENTAL, z którego był wypożyczony. Czas wynajmu kończy się w momencie zwrotu. Jeżeli dostawa i odbiór sprzętu realizowany jest przez ATUT RENTAL, wystarczy że zadzwonisz i zgłosisz, że sprzęt jest gotowy do odbioru – czas wynajmu kończy się w tym momencie. Możesz też zgłosić zwrot przez aplikację AtutGO.

4

CO SIĘ DZIEJE W WYPADKU AWARII SPRZĘTU?

W przypadku awarii, możesz na nas liczyć. Jeżeli awaria jest efektem prawidłowej eksploatacji sprzętu, dokonamy jego szybkiej naprawy na miejscu lub w razie konieczności, wymienimy go na inny o tych samych parametrach. Czas od momentu zgłoszenia awarii, aż do jej usunięcia, nie jest brany pod uwagę przy rozliczaniu wynajmu.

5

CO W WYPADKU GDY SPRZĘT ULEGNIE USZKODZENIU LUB ZNISZCZENIU?

Liczymy na to, że sprzęt wróci do ATUT RENTAL w takim samym stanie w jakim został wynajęty. W przypadku zniszczeń spowodowanych wypadkiem lub nieprawidłową eksploatacją, konieczne jest pokrycie kosztów naprawy.

6

CO SIĘ DZIEJE JEŚLI SPRZĘT ZOSTANIE SKRADZIONY?

Kradzież sprzętu należy niezwłocznie zgłosić na Policję. Pamiętaj! To na najemcy spoczywa odpowiedzialność należytego zabezpieczenia sprzętu przed kradzieżą. W przypadku kradzieży Najemca zobowiązany jest do zwrotu wartości odtworzeniowej sprzętu - jest to aktualna cena maszyny o podobnym przebiegu i roku produkcji.

1

BRAK KOSZTÓW ZAKUPU I UTRZYMANIA

Własny sprzęt łączy się z wieloma kosztami - zakup, serwisowanie, magazynowanie, a nawet sprzedaż czy utylizacja sprzętu budowlanego wymaga poświęcenia nakładów finansowych i czasu. Gdy wynajmujesz sprzęt, nie musisz o tym nawet myśleć.

2

KONTROLA KOSZTÓW

Korzystając z wypożyczalni, z góry wiesz, jakie będą koszty sprzętu dla danej inwestycji i możesz bardziej precyzyjnie wycenić koszt prac. Nie zaskoczą Cię żadne dodatkowe wydatki.

3

GOTOWY DO PRACY SPRZĘT

Nie trać czasu i pieniędzy na okresowe przeglądy i naprawy maszyn. Troskę o zapewnienie najlepszego stanu technicznego sprzętu oraz gotowość do pracy zostaw specjalistom ATUT RENTAL.

4

SPRZĘT DOPASOWANY DO KONKRETNEJ PRACY

Dobrze dobrany sprzęt pozwoli Ci szybciej i dokładniej zrealizować każde zadanie. Dzięki odpowiednim narzędziom oszczędzasz czas, pieniądze i nerwy.

5

BRAK PRZESTOJÓW

W wypadku awarii, gwarantujemy natychmiastową naprawę lub wymianę sprzętu na nowy. Dzięki temu bez przeszkód kontynuujesz pracę, minimalizujesz opóźnienia i związane z nimi koszty.

6

TYLKO TYLE SPRZĘTU, ILE POTRZEBUJESZ

Sprzęt możesz wynająć tylko na jeden dzień lub nawet na cały czas trwania budowy. Sam decydujesz czego i jak długo potrzebujesz.

7

BEZPIECZEŃSTWO

Każda maszyna przed wynajmem przechodzi profesjonalny przegląd, zgodny z wytycznymi producenta. Regularne przeglądy oraz wymiana sprzętu na nowy gwarantuje bezpieczeństwo użytkownika sprzętu.

AGREGATY PRĄDOTWÓRCZE JEZDNE	35
AGREGATY PRĄDOTWÓRCZE PRZENOŚNE	33
AGREGATY PRĄDOTWÓRCZE STACJONARNE	34
BARIERA DROGOWA	97
BARIERA OCYNKOWANA	98
BARIERA ODGRADZAJĄCA	97
BETONIARKI	57
BRUZZDOWNICE	42
BUŁAWY WYSOKIEJ CZĘSTOTLIWOŚCI	59
CHWYTAK DO DREWNA	54
CYKLIŃIARKI	108
DMUCHAWY DO LIŚCI	115
DRABINY	79
FREZARKI	61
GIĘTARKI I GILOTYNY	41
GILOTYNA RĘCZNA	65
GLEBOGRYZARKI	113
GROSKOWNICE RĘCZNE	62
KILOFY PNEUMATYCZNE	28
KLESZCZE BRUKARSKIE	65
KLIMATYZATORY	76
KOMPRESOR TŁOKOWY	27
KOPARKA ŁAŃCUCHOWA	53
KOSIARKI	114
KOSY SPALINOWE	114
LAMPY LED	83
LAMPY OŚWIETLENIOWE	83
LISTWY WIBRACYJNE	60
ŁADOWNIKI KOŁOWE	50
ŁADOWNIKI PRZEGUBOWE	51
MASZTY OŚWIETLENIOWE	84
MIESZADŁA DO BETONU	57
MINIKOPARKI	52
MINIŁADOWNIKI	50
MŁOT DO MINIŁADOWNIKI	54
MŁOTY ELEKTRYCZNE	30
MŁOTY HYDRAULICZNE Z AGREGATEM	30
MŁOTY PNEUMATYCZNE	28
MŁOTY SPALINOWE	101
MYJKI PRZENOŚNE	117
MYJKI PRZEWOZNE ZE ZBIORNIKIEM NA WODĘ	69
NAGRZEWNICE ELEKTRYCZNE	74
NAGRZEWNICE GAZOWE	74
NAGRZEWNICE OLEJOWE	75
NAGRZEWNICE OLEJOWE Z ODPROWADZENIEM SPALIN	75
NAGRZEWNICE WODNE	76
NAPRĘŻACZ DO SZYN	103
NIWELATORY	91
NOŻYCE DO BLACHY	42
NOŻYCE DO ŻYWOPŁOTÓW	115
ODKURZACZE PRZEMYSŁOWE	70
OGRODZENIA TYMCZASOWE	92
OPRYSKIWACZE	115
OSUSZACZE POWIETRZA	77
PACHOLEK DROGOWY	98
PALNIKI DO PAPY	88
PIASKARKI	70
PIŁA SPALINOWA	102
PIŁY DO CIĘCIA DREWNA	40
PIŁY DROGOWE	39
PIŁY ŁAŃCUCHOWE	113
PIŁY RĘCZNE	39
PIŁY STOŁOWE	40
PIŁY DO CIĘCIA DREWNA	40
PODESTY	79
PODPORY	58
POJEMNIKI DO BETONU	62
POLERKI	109
POMPY ELEKTRYCZNE ZATAPIALNE	73
POMPY SPALINOWE	73
PRÓG KABLOWY	99
PRZETWORNICZNE WYSOKIEJ CZĘSTOTLIWOŚCI	58
REBAKI DO GAŁĘZI	116
ROZDZIELNIE PRĄDOWE	94
SKOCZKI	45
SPAWARKI	87
SPRĘŻARKI POWIETRZA	27
SYGNALIZACJA WAHADŁOWA LED	98
SZLIFIERKA DO ŚCIAN	107
SZLIFIERKA TOROWA	103
SZLIFIERKI DO BETONU	61
SZLIFIERKI KĄTOWE I OSCYLACYJNE	41
ŚWIDER ZIEMNY	116
TABLICA KIERUJĄCA	97
WALCE JEZDNE	48
WALCE OKOŁKOWANE	47
WALCE PROWADZONE	48
WCIĄGARKI	79
WENTYLATORY	77
WERTYKULATORY	114
WIBRATORY BUŁAWOWE DO BETONU - DOCZEPNE	59
WIBRATORY BUŁAWOWE DO BETONU - MECHANICZNE	59
WIDELY DO ŁADOWNIKI	53
WIERTARKA DO SZYN	102
WIERTARKI ELEKTRYCZNE	28
WIERTNICA DO ŁADOWNIKI	53
WIERTNICA KORONKOWA	39
WIEŻE ALUMINIOWE	80
WÓZKI PALETOWE	91
WÓZKI TRANSPORTOWE	49
WÓZKI WIDŁOWE	91
WYRZYŃIARKI	42
ZACIERACZKI	60
ZAGĘSZCZARKI PŁYTOWE JEDNOKIERUNKOWE	45
ZAGĘSZCZARKI PŁYTOWE REWERSYJNE	46
ZAKRĘTARKA KOLEJOWA	101
ZAMIATARKA Z SZUFLĄ	52
ZAMIATARKI	70
ZBIORNIKI NA PALIWO	92
ZBIORNIKI NA WODĘ	93
ZGRZEWARKI DO RUR	87
ZRASZACZE	93
ZSYPY DO GRUZU	79

NOWOŚCI	12
CO2	22
1. WYBURZANIE, KUCIE, WIERCENIE	26
1.1. SPRĘŻARKI POWIETRZA	27
1.2. KOMPRESOR TŁOKOWY	27
1.3. MŁOTY I KILOFY PNEUMATYCZNE	28
1.4. WIERTARKI I ZAKRĘTARKI ELEKTRYCZNE	28
1.5. MŁOTY, WIERTARKI AKUMULATOROWE	29
1.6. MŁOTY ELEKTRYCZNE	30
1.7. MŁOTY HYDRAULICZNE Z AGREGATEM	30
2. ZASILANIE	32
2.1. AGREGATY PRĄDOTWÓRCZE PRZENOŚNE	33
2.2. AGREGATY PRĄDOTWÓRCZE STACJONARNE	34
2.3. AGREGATY PRĄDOTWÓRCZE JEZDNE	35
3. CIĘCIE I PRZEWIERTY	38
3.1. PIŁY DROGOWE	39
3.2. PIŁY RĘCZNE	39
3.3. WIERTNICA KORONKOWA	39
3.4. PIŁY STOŁOWE	40
3.5. PIŁY DO CIĘCIA DREWNA	40
3.6. SZLIFIERKI KĄTOWE I OSCYLACYJNE	41
3.7. GIĘTARKI I GILOTYNY	41
3.8. NOŻYCE DO BLACHY	42
3.9. BRUZZDOWNICE	42
3.10. WYRZYŃIARKI	42
4. ZAGĘSZCZANIE I PRACE ZIEMNE	44
4.1. SKOCZKI	45
4.2. ZAGĘSZCZARKI PŁYTOWE JEDNOKIERUNKOWE	45
4.3. ZAGĘSZCZARKI PŁYTOWE REWERSYJNE 100-200 KG	46
4.4. ZAGĘSZCZARKI PŁYTOWE REWERSYJNE 300-400 KG	46
4.5. ZAGĘSZCZARKI PŁYTOWE REWERSYJNE 400-700 KG	47
4.6. WALCE OKOŁKOWANE	47
4.7. WALCE PROWADZONE	48
4.8. WALCE JEZDNE	48
4.9. WÓZKI TRANSPORTOWE	49
4.10. ŁADOWNIKI KOŁOWE	50
4.11. MINIŁADOWNIKI	50
4.12. ŁADOWNIKI PRZEGUBOWE	51
4.13. MINIKOPARKI	52
4.14. AKCESORIA DO ŁADOWNIKI	48
ZAMIATARKA Z SZUFLĄ,	52
WIERTNICA, WIDELY, KOPARKA ŁAŃCUCHOWA,	53
MŁOT DO MINIŁADOWNIKI, CHWYTAK DO DREWNA	54
5. PRACE BETONIARSKIE	56
5.1. BETONIARKI	57
5.2. MIESZADŁA DO BETONU	57
5.3. PODPORY	58
5.4. WIĄZARKA DO ZBROJEŃ	58
5.5. PRZETWORNICZNE WYSOKIEJ CZĘSTOTLIWOŚCI	58
5.6. BUŁAWY WYSOKIEJ CZĘSTOTLIWOŚCI	59
5.7. WIBRATORY BUŁAWOWE DO BETONU	59
WIBRATORY MECHANICZNE, WIBRATORY DOCZEPNE	59
5.8. LISTWY WIBRACYJNE	60
5.9. ZACIERACZKI	60
5.10. SZLIFIERKI DO BETONU	61
5.11. FREZARKI	61
5.12. GROSKOWNICE RĘCZNE	62
5.13. POJEMNIKI DO BETONU	62
6. PRACE BRUKARSKIE	64
6.1. KLESZCZE BRUKARSKIE	65
6.2. GILOTYNA RĘCZNA	65
7. CZYSZCZENIE	68
7.1. MYJKI PRZENOŚNE	69
7.2. MYJKI PRZEWOZNE ZE ZBIORNIKIEM NA WODĘ	69
7.3. ODKURZACZE PRZEMYSŁOWE	70
7.4. ZAMIATARKI	70
7.5. PIASKARKI	70
8. OGRZEWANIE I OSUSZANIE	72
8.1. POMPY SPALINOWE	73
8.2. POMPY ELEKTRYCZNE ZATAPIALNE	73
8.3. NAGRZEWNICE ELEKTRYCZNE	74
8.4. NAGRZEWNICE GAZOWE	74
8.5. NAGRZEWNICE OLEJOWE	75
8.6. NAGRZEWNICE OLEJOWE Z ODPROWADZANIEM SPALIN	75
8.7. NAGRZEWNICE WODNE	76
8.8. KLIMATYZATORY	76
8.9. WENTYLATORY	77
8.10. OSUSZACZE POWIETRZA	77
9. PRACE NA WYSOKOŚCI	78
9.1. DRABINY I PODESTY	79
9.2. WCIĄGARKI I ZSYPY DO GRUZU	79
9.3. WIEŻE ALUMINIOWE	80
10. OŚWIETLENIE	82
10.1. LAMPY OŚWIETLENIOWE	83
10.2. LAMPY LED	83
10.3. MASZTY OŚWIETLENIOWE METAHALOGEN I LED	84
10.4. WIEŻA OŚWIETLENIOWA DO AGREGATU 20-30 KVA	84
10.5. MASZTY OŚWIETLENIOWE AKUMULATOROWE	85
11. SPAWANIE I ZGRZEWANIE	86
11.1. SPAWARKI	87
11.2. ZGRZEWARKI DO RUR	87
11.3. PALNIKI DO PAPY	88
12. PLAC BUDOWY	90
12.1. NIWELATORY	91
12.2. WÓZKI WIDŁOWE I PALETOWE	91
12.3. OGRODZENIA TYMCZASOWE – ZESTAW	92
12.4. ZBIORNIKI NA PALIWO	92
12.5. ZBIORNIKI NA WODĘ	93
12.6. ZRASZACZE	93
12.7. ROZDZIELNIE PRĄDOWE	94
13. OZNAKOWANIE DROGOWE	96
13.1. BARIERA ODGRADZAJĄCA	97
13.2. BARIERA DROGOWA	97
13.3. TABLICA KIERUJĄCA	97
13.4. PACHOLEK DROGOWY	98
13.5. SYGNALIZACJA WAHADŁOWA LED	98
13.6. BARIERA OCYNKOWANA	98
13.7. PRÓG KABLOWY	99
14. PRACE NA KOLEI	100
14.1. MŁOTY SPALINOWE	101
14.2. ZAKRĘTARKA KOLEJOWA	101
14.3. WIERTARKA DO SZYN	102
14.4. PIŁA SPALINOWA	102
14.5. SZLIFIERKA TOROWA	103
14.6. NAPRĘŻACZ DO SZYN	103
15. ZRÓB TO SAM	104
15.1. MŁOTOWIERTARKA	105
15.2. SZLIFIERKA KĄTOWA	105
15.3. KLUCZ UDAROWY	105
15.4. PIŁA UKOŚNA	106
15.5. WYRZYŃIARKA	106
15.6. PIŁARKA TARCZOWA	106
15.7. BRUZZDOWNICA	107
15.8. PIŁA SZABLASTA	107
15.9. SZLIFIERKA DO ŚCIAN	107
15.10. GWINTOWNICA DO RUR	108
15.11. ZACISKARKA DO RUR	108
15.12. CYKLIŃIARKI	108
15.13. POLERKI	109
15.14. ODKURZACZE PRZEMYSŁOWE	109
15.15. ZAMIATARKI	110
15.16. PODESTY ROBOCZE	110
16. PRACE OGRODNICZE	112
16.1. PIŁY ŁAŃCUCHOWE	113
16.2. GLEBOGRYZARKI	113
16.3. WERTYKULATORY	114
16.4. KOSIARKI	114
16.5. KOSY SPALINOWE	114
16.6. OPRYSKIWACZE	115
16.7. DMUCHAWY DO LIŚCI	115
16.8. NOŻYCE DO ŻYWOPŁOTÓW	115
16.9. REBAKI DO GAŁĘZI	116
16.10. ŚWIDER ZIEMNY	116
16.11. WALEC DO TRAWNIKÓW	117
16.12. MYJKI PRZENOŚNE	117
16.13. SZCZOTKA DO KOSTKI	117
AKCESORIA	118



Dzięki inwestycjom w nowy sprzęt, stale unowocześniamy oraz uzupełniamy nasz park maszynowy. Kierując się przede wszystkim zapotrzebowaniem zgłaszanym przez naszych klientów, zapewniamy nowoczesne, niezawodne maszyny dedykowane do konkretnej pracy. Sprawdź nowości w katalogu 2023!

Agregaty prądotwórcze inwerterowe Fogo/ Atlas Copco



Solidne i niezawodne agregat prądotwórcze jednofazowe dla profesjonalistów i majsterkowiczów. Niezwykle wydajne zużycie paliwa i duży zbiornik pozwolą na realizację pracy bez częstych przerw. Kompaktowe wymiary umożliwiają pracę w dowolnym miejscu.

Moc: 2,3-3,2 kW
Rodzaj paliwa: benzyna
Waga: 25-45 kg
Zbiornik: 4-8,3 l
Gniazda: 1-2 x 230 16 A

str. 33

Agregaty prądotwórcze z AVR Atlas Copco



Generatory wyróżniające się długim czasem pracy, trwałości i dużą wydajnością. Wyposażone w automatyczną regulację napięcia (AVR). Idealnie sprawdzają się w sytuacjach, gdy wymagany jest szybki dostęp do przenośnego zasilania. Wybrane modele z zestawem kółek transportowych.

Moc: 2,5-7,5 kVA
Rodzaj paliwa: benzyna
Waga: 52-85 kg
Zbiornik: 15 -25 l
Gniazda: 2 x 230V 16A

str. 33

Ładowarka kołowa Komatsu WA 70



Mocna ładowarka kołowa wyposażona w silnik zgodny z europejską normą emisji spalin Stage V. Komfortowa praca dla operatora za sprawą wyciszzonego stanowiska, ergonomicznym elementem sterowania i dużego monitora. Doskonała widoczność we wszystkich kierunkach.

Udźwig: 2,68 t
Waga: 5 t
Moc silnika: 46 kW
Maksymalna wysokość wysypu: 3135 mm
Rodzaj paliwa: diesel

str. 51

Młotowiertarka akumulatorowa Milwaukee M18CHX



Akumulatorowy młot udarowo-obrotowy z wyświetlaczem pokazującym stan naładowania baterii. Mocny mechanizm udarowy zapewnia 2,5 J energii udaru przy niskim poziomie drgań. Możliwość wiercenia w betonie, drewnie i stali. Ponadto możliwy tryb dławowania i Variolock.

Waga: 3,5 kg
Energia udaru: 2,5 J
Funkcje: kująco-wierzący
Rodzaj uchwytu: SDS-Plus

str. 29

Młot elektryczny Hilti TE 3000



Elektryczny młot udarowy do ciężkich prac z aktywnym tłumieniem wibracji (AVR). systemem Świetnie poradzi sobie z wyburzaniem betonu, cięciem asfaltu oraz pracami ziemnymi w glebie o dużej gęstości. Wyposażony w specjalny wózek, ułatwiający transport do miejsca pracy.

Waga: 27 kg
Energia udaru: 85 J
Funkcje: kujący
Rodzaj uchwytu: HEX-28 mm

str. 30

Młot elektryczny Milwaukee K540S



Młot wierząco-kujący o konstrukcji obniżającej poziom drgań pozwala na długotrwałą pracę bez przerw. Długi kabel (4 m) pozwoli na bezproblemową pracę w dowolnym miejscu. System Variolock (12 położeń) do wybierania właściwszego kąta dławowania.

Waga: 6,3 kg
Energia udaru: 7,5 J
Funkcje: kująco-wierzący
Rodzaj uchwytu: SDS-max

str. 30

Młot elektryczny Milwaukee K750S



Wytrzymały młot do wiercenia i kucia z mocnym silnikiem i dopasowaniem mocy do zastosowania. Przelączalny system pracy na miękkim udar do kucia w delikatnych materiałach. Wyposażony w system antywibracyjny AVS oraz miękki uchwyt z przodu i z tyłu.

Waga: 8,2 kg
Energia udaru: 11,9 J
Funkcje: kująco-wierzący
Rodzaj uchwytu: SDS-max

str. 30

Młot elektryczny Milwaukee K900S



Młot wyburzeniowy w najlepszej klasie wydajności rozbiwania. Wyposażony w potrójny uchwyt antywibracyjny AVS obniżający poziom wibracji. Możliwość ustawienia wiertła w 12 pozycjach (Variolock).

Waga: 11 kg
Energia udaru: 20 J
Funkcje: kujący
Rodzaj uchwytu: SDS-max

str. 30

Przystawka do mycia powierzchni płaskich Brendon Powerwashers



Akcesorium podłączone do myjki Brendon do czyszczenia powierzchni płaskich, umożliwia szybkie czyszczenie dużych powierzchni. Praca w trybie poziomym.

Waga: 12 kg
Ciśnienie maksymalne: 275 bar
Temperatura maksymalna: 120°
Szerokość robocza: 520 mm

str. 117

Przystawka do mycia powierzchni płaskich Karcher FR30



Specjalna przystawka do myjek ciśnieniowych Karcher do czyszczenia powierzchni płaskich, pozwoli nawet 10-krotnie zwiększyć wydajność czyszczenia w porównaniu ze strumieniem wody z lancy. Łatwe manewrowanie dzięki zaprojektowanej obudowie. Możliwe czyszczenie w poziomie i pionie.

Waga: 2,3 kg
Ciśnienie maksymalne: 180 bar
Temperatura maksymalna: 60°
Szerokość robocza: 300 mm

str. 117

Podgrzewacz wody do myjek Brendon Powerwashers



Profesjonalne urządzenie podgrzewające wodę, kompatybilne z myjkami Brendon. Nieocenione rozwiązanie w przypadku czyszczenia bardzo zabrudzonych powierzchni np. olejem, smarem. Gorąca woda znacznie przyspiesza i ułatwia operację mycia. Możliwość regulowania wysokości temperatury.

Waga: 92 kg
Ciśnienie maksymalne: 200 bar
Zakres temperatury: 30-140°
Zasilanie: 230 V i diesel

str. 69

Zagęszczarki płytowe jednokierunkowe Bobcat



Wytrzymałe i łatwe w użyciu zagęszczarki idealne do zagęszczania asfaltu, kostki brukowej, a także przy wykopach pod rurociągi. Dzięki swoim niewielkim rozmiarom są łatwe w transporcie i umożliwiają pracę nawet na ciasnych przestrzeniach.

Waga: 80-88 kg
Rodzaj paliwa: benzyna
Siła odśrodkowa: 15 kN
Szerokość płyty: 400-500 mm

str. 45

Zagęszczarki płytowe rewersyjne Bobcat



Zwinne zagęszczarki nawrotne pozwolą szybko i dokładnie wykonać prace ziemne i brukarskie. To niewielka maszyna z ogromną mocą, która z łatwością zmienia kierunek za sprawą hydrostatycznego układu kierowniczego. Idealna do prac drogowych, kolejowych czy w architekturze krajobrazu.

Waga: 199-215 kg
Rodzaj paliwa: benzyna/diesel
Siła odśrodkowa: 32 kN
Szerokość płyty: 500-600 mm

str. 46

Wózek transportowy Thwaites 9t



Wozidło Thwaites z zabudowaną kabiną o udźwigu 9 ton. Pozwala na wygodną pracę, bez względu na warunki pogodowe.

Ładowność: 9 ton
Rodzaj paliwa: diesel
Wysyp: prosty
Waga: 5 400 kg

str. 49

TO NIE WSZYSTKO!

Jeszcze więcej nowości znajdziesz w katalogu z symbolem **N**

M18[™]



**NARZĘDZIA
DEDYKOWANE
PROFESJONALISTOM**



**MX
FUEL**[™]



EMITUJ MNIEJ DBAJ O ŚRODOWISKO

Inwestycje w nową flotę oznaczają nie tylko niezawodny sprzęt, ale również sprzęt coraz bardziej wydajny, oszczędny i tym samym bardziej przyjazny dla środowiska.

Coraz większą część naszej floty stanowią maszyny wyposażone w nowoczesne silniki spełniające normę emisji spalin STAGE V. Oznacza to mniej emisji substancji szkodliwych dla środowiska i mniejszy ślad węglowy realizowanej inwestycji.





Wspieramy wykonawców inwestycji w dążeniu do ograniczania emisji CO₂ oraz innych szkodliwych dla środowiska naturalnego substancji. Coraz większą część naszej floty stanowią maszyny wyposażone w nowoczesne silniki spełniające normę emisji spalin STAGE V. Wspieramy Cię w ograniczeniu śladu węglowego Twojej budowy!

Ładowarka przegubowa Bobcat L85



Kompaktowa ładowarka przegubowa zaprojektowana wokół operatora – niezwykle wygodna, bezpieczna, a przede wszystkim efektywna. Najlepsza w swojej klasie widoczność z boku i z tyłu za sprawą całkowicie szklanych, uchylonych drzwi po obu stronach.

str. 51

Ładowarka przegubowa Mecalac AX 850



Ładowarka przegubowa z monolitycznym wysięgnikiem zapewniającym wysoką wydajność pracy oraz doskonałą widoczność.

str. 51

Ładowarka kołowa Komatsu WA80 M



Wszelchstronna i przyjazna dla środowiska ładowarka kołowa z mocnym silnikiem 52 kW sprostą nawet najtrudniejszym zadaniom w terenie. Łyżka o pojemności 1,25 m³ pozwala na szybką i efektywną pracę.

str. 51

Minikoparka Bobcat E50Z



Niezwykle wydajna minikoparka w klasie 5 ton. Duża głębokość kopania oraz wysokość załadunku pozwala na wydajną pracę. Kompaktowa konstrukcja ułatwia załadunek na przyczepę oraz przejazd przez wąskie przestrzenie.

str. 52

Minikoparka Kubota U 50



Niezwykle wydajna minikoparka w klasie 5 ton. Duża głębokość kopania oraz wysokość załadunku pozwala na wydajną pracę. Kompaktowa konstrukcja ułatwia załadunek na przyczepę oraz przejazd przez wąskie przestrzenie.

str. 52

Minikoparka Kubota KX080-4



Solidna minikoparka w klasie 8 ton gotowa na najcięższe wyzwania. Mocny silnik i duża siła kopania to gwarancja wydajnej pracy. Maszyna jest łatwa w obsłudze i zapewnia komfortowe warunki dla operatora.

str. 52

Wózek transportowy Thwaites 6t



Tradycyjnie niezawodne wozidło Thwaites z nowoczesnym, wydajnym silnikiem. Wygodna i efektywna praca, przy zachowaniu norm emisji spalin.

str. 49

Wózek transportowy Thwaites 9t



Tradycyjnie niezawodne wozidło Thwaites z nowoczesnym, wydajnym silnikiem. Wygodna i efektywna praca, przy zachowaniu norm emisji spalin.

str. 49

Wózek transportowy Thwaites 9 t



Wozidło Thwaites z zabudowaną kabiną o udźwigu 9 ton. Pozwala na wygodną pracę, bez względu na warunki pogodowe.

str. 49

Agregat Himoinsa HYW 35/ 45/ 100



Nowoczesny, wyjątkowo wydajny agregat, zaprojektowany od podstaw, by oferować optymalną moc, przy jak najmniejszym zużyciu paliwa i emisji spalin. Nowe panele komputera przystosowane do współpracy z silnikiem STAGE V.

str. 34



Wybór odpowiednich narzędzi do wyburzania, czy skuwania często uwarunkowany jest lokalizacją wykonywanych prac. Niezależnie od tego, czy pracujesz w otwartym terenie, czy w zamkniętych pomieszczeniach, ATUT RENTAL oferuje odpowiednio dopasowany, efektywny sprzęt – od sprężarek z młotami i kilofami, poprzez zestawy hydrauliczne, po młoty elektryczne.

1.1. SPRĘŻARKI POWIETRZA



Łatwe w transporcie sprężarki przewoźne gwarantujące szybką i efektywną dostawę sprężonego powietrza do narzędzi pneumatycznych. Szeroki wybór maszyn o zróżnicowanej wydajności. Od modeli kompaktowych dedykowanych do pracy z jednym narzędziem, po duże maszyny idealne do zapewnienia możliwości pracy kilku narzędzi jednocześnie, czy piaskowania.

A Dobierz akcesoria:
wąż pneumatyczny,
końcówka do przedmucha

Sprężarki powietrza

cena netto [zł]

Producent	Wydajność	Ciśnienie robocze	Rodzaj paliwa	Waga	Doba 1 x 24 h
Atlas Copco, Kaeser, CompAir, Doosan	2-2,5 m ³ /min	7 bar	diesel	500-750 kg	270
Atlas Copco, Kaeser, CompAir, Doosan	3,2-4,3 m ³ /min	7 bar	diesel	550-810 kg	340
N CompAir – STAGEV CO ₂	3,2-4,3 m ³ /min	7 bar	diesel	550-810 kg	370
Atlas Copco, Kaeser	5-5,5 m ³ /min	7 bar	diesel	750 kg	390
Atlas Copco	8,1 m ³ /min	7 bar	diesel	1450 kg	540
Atlas Copco	10 m ³ /min	10 bar	diesel	1800 kg	840

1.2. KOMPRESOR TŁOKOWY



Kompresory do drobnych prac budowlanych, ogrodniczych, mechanicznych. Łatwy transport nawet samochodem osobowym. Idealne do zasilania niewielkich narzędzi pneumatycznych, malowania, szlifowania.

A Dobierz akcesoria:
wąż pneumatyczny,
końcówka do przedmucha

Kompresor tłokowy

cena netto [zł]

Zbiornik	Zasilanie	Ciśnienie robocze	Wydajność	Doba 1 x 24 h
50-200 l	230V / 400V	10 bar	365-600 l/min	110

1.3. MŁOTY I KILOFY PNEUMATYCZNE



Wydajne młoty przeznaczone do wymagających prac. Solidna konstrukcja zapewnia skuteczne kucie betonu oraz cięcie asfaltu. Wykorzystywane m.in. do robót drogowych i mostowych.

A Dobierz akcesoria: szpic, przecinak, łopatka, wąż pneumatyczny

Młoty i kilofy pneumatyczne				cena netto [zł]	
Producent	Waga	Pobór powietrza	Ciśnienie baryczne	Doba 1 x 24 h	
Macdonald, Toku	5-10 kg	0,5-0,8 m ³ /min	6 bar	60	
Macdonald	32 kg	1,8 m ³ /min	6 bar	80	

1.4. WIERTARKI I ZAKRĘTARKI ELEKTRYCZNE



Wszechstronne urządzenia do codziennych prac. Duża prędkość wiercenia i wysoka wydajność dławowania pozwala szybko wykonać proste prace.

A Dobierz akcesoria: wiertło

Wiertarki i zakrętarki elektryczne				cena netto [zł]	
Producent	Waga	Moc	Funkcje	Doba 1 x 24 h	
Bosch, Hitachi	2-4 kg	400-1000 W	wierząca	50	
Bosch	5,7 kg	800 W	zakrętarka	75	

1.5. MŁOTY, WIERTARKI AKUMULATOROWE



Wszechstronne urządzenia kująco-wierzące. Zasilanie akumulatorowe pozwala na wygodną, swobodną pracę bez ograniczeń.

A Dobierz akcesoria: szpic, przecinak, łopatka, wiertło

Młoty, wiertarki akumulatorowe					cena netto [zł]
Producent	Waga	Energia uderu	Funkcje	Rodzaj uchwytu	Doba 1 x 24 h
Bosch, Hilti	1,4 kg	–	wkrętarka	–	50
Hilti	1 kg	90-213 Nm	zakrętarka	–	75
Bosch, Milwaukee	2,6 kg	1,7 J	kująco-wierzący	SDS-Plus	75
N Hilti, Milwaukee	3,7 kg	2,5 J	kująco-wierzący	SDS-Plus	100
Hilti	3,3 kg	–	osadzak	gwoździe	140

SKORZYSTAJ Z APLIKACJI ATUTGO



Katalog sprzętu masz zawsze przy sobie



Lista wypożyczonego sprzętu



Potwierdzenie złożonego zamówienia



Łatwy zwrot – oszczędność czasu i pieniędzy



1.6. MŁOTY ELEKTRYCZNE



Młoty kująco oraz kująco-wierzące doskonale do długotrwałego wiercenia, dłutowania oraz prac wyburzeniowych. Wysoka jakość wykonania pozwala na długotrwałą pracę nawet w trudnych warunkach.

A Dobierz akcesoria:
szpic, przecinak, łopatka,
groszkownik, wiertło

Młoty elektryczne						cena netto [zł]
Producent	Waga	Moc	Energia pojedynczego uderzenia	Funkcje	Rodzaj uchwytu	Doba 1 x 24 h
Bosch	2-3 kg	600-800 W	2-3 J	kująco-wierzący	SDS-Plus	50
Hilti, Milwaukee	3-4 kg	700-850 W	2,5-3,5 J	kująco-wierzący	SDS-max	85
Bosch, Makita	4-6 kg	900-1100 W	4-8 J	kująco-wierzący	SDS-Plus	85
N Hilti, Milwaukee	6-8 kg	1100-1300 W	8,5-11,5 J	kujący	SDS-max	110
N Hilti, Milwaukee	7 kg	1350 W	7,8 J	kująco-wierzący	SDS-max	110
N Bosch, Milwaukee	8 kg	1300-1500 W	15 J	kująco-wierzący	SDS-max	100
N Bosch, Milwaukee	11 kg	1500 W	25 J	kujący	SDS-max	100
Hilti	12 kg	1600 W	26 J	kujący	TE-S	115
Hilti	14 kg	2100 W	35 J	kujący	TE-S	130
Bosch, Makita	18 kg	1500-1750 W	25-41 J	kujący	szęściokątny 28 mm	130
N Bosch, Hilti	29,5kg	2000 W	62 J	kujący	szęściokątny 28 mm	150

1.7. MŁOTY HYDRAULICZNE Z AGREGATEM



Wygodna alternatywa dla urządzeń pneumatycznych. Duża moc i małe rozmiary, które umożliwiają transport nawet w niewielkich samochodach.

A Dobierz akcesoria:
szpic, przecinak, łopatka

Młoty hydrauliczne z agregatem					cena netto [zł]
Producent	Waga	Moc	Energia pojedynczego uderzenia	Ciśnienie robocze	Doba 1 x 24 h
JCB	agregat/młot: 60/24 kg	5,1 kW	85 J	130 bar	250

Hilti stawia na zrównoważony rozwój

W Hilti chcemy przyczynić się do tworzenia bardziej zrównoważonego świata poprzez prowadzenie działalności w sposób mniej obciążający środowisko, poprawę bezpieczeństwa pracy w budownictwie oraz wkład w rozwiązywanie problemów społecznych na świecie. Wierzymy, że nasz długofalowy sukces może zapewnić jedynie strategia biznesowa biorąca pod uwagę aspekty środowiska, ludzi oraz społeczeństwa na równi z aspektami finansowymi. Dlatego od prawie dwóch dekad przyświeca nam zasada budowania lepszej przyszłości.

Budowanie lepszej przyszłości oznacza dla nas przyczynianie się do tworzenia najlepszych możliwych standardów bezpieczeństwa i higieny pracy w branży budowlanej poprzez oferowanie produktów, usług i oprogramowania, które koncentrują się na tych kwestiach. Dzięki innowacyjnym rozwiązaniom Hilti pomaga swoim klientom budować szybciej i bezpiecznie.



Bezpyłowa praca

Od wiercenia przez dłutowanie, aż do rozcinania i piłowania: ilość wytwarzanego pyłu we wszystkich tych czynnościach jest ogromna. Naszym celem jest redukcja do minimum rakotwórczego pyłu kwarcowego i walka z chorobami takimi jak pylica, rozedma płucna i astma.

Nasze systemy zarządzania pyłem, takie jak dedykowane odkurzacze dla branży budowlanej, czy też systemy odsysania pyłu takie jak DRS zapewniają ochronę zdrowia i bezpieczeństwa pracowników.

Zdrowie i bezpieczeństwo to priorytet

Hilti posiada wiele patentów w urządzeniach, które pozwalają pracować bezpiecznie m.in. DRS, AVR, ATC czy Cut Assist. W młotach długotrwałe i regularne narażenie na wibracje może prowadzić do uszkodzeń nerwów, ścięgien, mięśni, kości i stawów. Ten problem można rozwiązać za pomocą systemu Aktywnej Redukcji Wibracji AVR. Nasz młot TE 2000 to jedyna maszyna tego typu na rynku, którą według przyjętych norm można pracować cały dzień, ze względu na niski poziom wibracji.



Systemy, które zwiększają możliwości

Dbanie o ludzi jest jednym z głównych obszarów naszej strategii zrównoważonego rozwoju. Te zadanie doskonale realizuje wprowadzony Egzoszkielet, który odciąża pracownika podczas prac wykonywanych nad głową. Ma to istotne znaczenie, szczególnie gdy na rynku budowlanym wspiera się utrzymywanie aktywności starszych pracowników. Exo szkielet pozwala na lżejszą i bardziej efektywną pracę.





Zewnętrzne źródło zasilania może niekiedy decydować o sukcesie realizowanego projektu. Dzięki szerokiej ofercie nowoczesnych agregatów prądowców wybierzesz pewne i bezpieczne źródło zasilania odpowiednie do aktualnych potrzeb.

2.1. AGREGATY PRĄDOWCZE PRZENOŚNE



Ekonomiczne agregaty przenośne do zasilania elektronarzędzi, pomp, grzejników, oświetlenia itp. Kompaktowy rozmiar umożliwia transport nawet w samochodzie osobowym. W zależności od potrzeb dostępne moce od 2,2 do 12 kVA.

A Dobierz akcesoria: przedłużacz

Agregaty prądowców przenośne						cena netto [zł]	
	Producent	Moc	Rodzaj paliwa	Waga	Zbiornik	Gniazda	Doba 1 x 24 h
N	Fogo, Atlas Copco (inwerter)	2 kVA	benzyna	27 kg	2,7-4,5 l	1x230V, wyjście 12 V, USB	100
N	Atlas Copco	2 kVA	benzyna	46 kg	15 l	2x230V (AVR)	100
	Fogo	3 kVA	benzyna	40 kg	3,3 l	2x230V	100
N	Fogo (inwerter)	3 kVA	benzyna	43 kg	8,3 l	2x230V, wyjście 12 V, USB	110
	Fogo	5 kVA	benzyna	58 kg	5,3 l	2x230V	100
N	Atlas Copco	6 kVA	benzyna	83 kg	25 l	2x230V, 1xCEE 230V (AVR)	120
	Fogo	7 kVA	benzyna	80/77 kg	6,2 l	1x230V, 1x400V 16A	130
N	Atlas Copco	7 kVA	benzyna	85 kg	25 l	1x230V, 1x400V (AVR)	150
	Fogo	6-7 kVA	benzyna	92 kg	6,2 l	230/400 V + moduł spawalniczy	185
	Fogo	10 kVA	benzyna	133 kg	16 l	1x230V, 1x400V 16A	220
N	Atlas Copco	8,5 kVA	benzyna	80 kg	11 l	230/400 V + moduł spawalniczy	220
	Atlas Copco, SDMO	10-14 kVA	benzyna/diesel	209-275 kg	24 l	1x230V + 1x400V 16A	300




PRACUJ BEZPIECZNIE

2.2. AGREGATY PRĄDOWÓRCZE STACJONARNE



Wydajne, niezawodne, ekonomiczne i łatwe w obsłudze agregaty stacjonarne. Wyposażone w stabilizację napięcia (AVR) umożliwiającą bezpieczne podłączenie urządzeń elektronicznych, bez ryzyka ich uszkodzenia. Zakres mocy od 11 do 500 kVA pozwala dobrać agregat najlepszy do potrzeb – od zasilenia kilku elektronarzędzi po zapewnienie bezpiecznej dostawy prądu dla całego zaplecza budowy czy imprezy masowej itp.

A Dobierz akcesoria: przedłużacz, zbiornik zewnętrzny

Agregaty prądowórcze stacjonarne						cena netto [zł]
Producent	Moc	Rodzaj paliwa	Waga	Zbiornik	Gniazda	Doba 1 x 24 h
Honda	11 kVA	diesel	335 kg	25 l	2x230V, 1x400V	300
Atlas Copco, Himoinsa, Denyo, Gesan	20 kVA	diesel	715-800 kg	50-150 l	230V, 400V 16A, 400V 32A	330
Atlas Copco, Gesan	30 kVA	diesel	945 kg	105 l	230V, 400V 16A, 400V 32A	350
N Himoinsa – stage V 	35 kVA	diesel	1220 kg	110 l	230V, 400V 16A, 400V 32A	530
Atlas Copco, Gesan	40 kVA	diesel	1015 kg	105 l	230V, 400V 16A, 400V 63A	420
N Himoinsa – stage V 	45 kVA	diesel	1280 kg	110 l	230V, 400V 16A, 400V 32A	630
CAT Olympian	50 kVA	diesel	1245 kg	219 l	230V, 400V 16A, 400V 32A	460
Himoinsa, Atlas Copco	60 kVA	diesel	1538 kg	288 l	230V, 400V 16A/32A/63A	480
Himoinsa, Atlas Copco	100 kVA	diesel	1950 kg	230 l	230V, 400V 16A/32A/63A	780
Himoinsa – wyciszony 75 db	100 kVA	diesel	1950 kg	230 l	230V, 400V 16A/32A/63A	780
Himoinsa – zbiornik 850 l	100 kVA	diesel	1950 kg	850 l	230V, 400V 16A/32A/63A	780
Atlas Copco	150 kVA	diesel	2224 kg	313 l	230V, 400V 16A/32A/63A	930
Himoinsa, Atlas Copco, Doosan	200 kVA	diesel	2386 kg	450 l	230V, 400V 16A/32A/63A	1020
N Himoinsa – stage V 	100 kVA	diesel	1950 kg	230 l	230V, 400V 16A/32A/63A	975
Atlas Copco	250 kVA	diesel	2942 kg	413 l	230V, 400V 16A/32A/63A	1080
Atlas Copco	325 kVA	diesel	3768 kg	603 l	230V, 400V 16A/32A/63A	1190
Himoinsa	400 kVA	diesel	4376 kg	597 l	230V, 400V 16A/32A/63A	1620
Himoinsa, Atlas Copco, CAT	500 kVA	diesel	4707-5835 kg	1055-2090 l	230V, 400V 16A/32A/63A/125A	1680

2.3. AGREGATY PRĄDOWÓRCZE JEZDNE



Mobilne agregaty na podwoziu. Łatwe w transporcie i w razie potrzeby przemieszczania w obrębie budowy. Zakres mocy od 20 do 100 kVA pozwala dobrać rozwiązanie najlepsze do bieżących potrzeb. Idealne na potrzeby rozległych projektów, jak budowy i remonty dróg, linii kolejowych, itp.

A Dobierz akcesoria: przedłużacz, zbiornik zewnętrzny

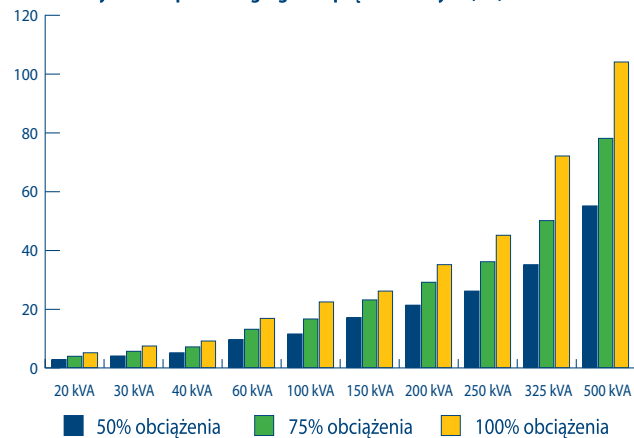
Agregaty prądowórcze jezdne						cena netto [zł]
Producent	Moc	Rodzaj paliwa	Waga	Zbiornik	Gniazda	Doba 1 x 24 h
Arcgen	15 kVA	diesel	490 kg	42 l	230V, 400V 16A	310
Atlas Copco, Denyo	20 kVA	diesel	720 kg	55 l	230/400 V (16, 32 A)	360
Atlas Copco, Himoinsa	30 kVA	diesel	945 kg	105 l	230/400 V (16, 32 A)	410
Atlas Copco, Himoinsa	40 kVA	diesel	1040 kg	105-190 l	230/400 V (16, 32, 63 A)	470
Atlas Copco	60 kVA	diesel	1500 kg	160 l	230/400 V (16, 32, 63 A)	590
Atlas Copco, Himoinsa	100 kVA	diesel	1689-1855 kg	230-290 l	230/400 V (16, 32, 63 A)	805

ROZDZIELNIE BUDOWLANE

PATRZ STR. 90

Limity motogodzin pracy agregatów			1 motogodzinna praca po przekroczeniu limitu (cena netto)
Moc agregatu	Limit motogodzin na dobę	Limit motogodzin w miesiącu	
12 kVA	7	180	4,90
15 kVA	8,5	220	5,50
20 kVA	8,5	220	6,60
27 kVA	10	260	7,90
31 kVA	10	260	8,70
35 kVA	10	260	9,40
40 kVA	10	260	9,90
45 kVA	10	260	10,50
60 kVA	10	260	14,40
100 kVA	10	260	19,80
200 kVA	10	260	29,60
powyżej 250 kVA	10	260	42,00

Średnia wysokość spalania agregatów prądotwórczych (l/h)





Szeroki wybór maszyn i narzędzi tnących ATUT RENTAL pozwoli zrealizować szereg prac związanych z cięciem betonu, asfaltu, drewna i innych materiałów. Pamiętaj o odpowiednim doborze osprzętu. Zapytaj nas o poradę przy wyborze tarcz – oszczędź czas i pieniądze.

3.1. PIŁY DROGOWE



A Dobierz akcesoria:
tarcza diamentowa



Piły do cięcia betonu, asfaltu oraz przygotowania dylatacji. Wysoka efektywność i precyzja pracy dzięki systemowi regulacji głębokości cięcia, stabilnemu wózkowi i zbiornikowi na chłodziwo.

Piły drogowe					cena netto [zł]
Producent	Średnica tarczy	Głębokość cięcia	Waga	Rodzaj paliwa	Doba 1 x 24 h
Honda, Belle, Sima	350-500 mm	120-180 mm	90-150 kg	benzyna	180
Belle, Norton Clipper	600 mm	235 mm	270 kg	benzyna/diesel	240

3.2. PIŁY RĘCZNE



A Dobierz akcesoria:
tarcza diamentowa,
olej do silników
dwusuwowych



Poręczna i wszechstronna piła m.in. do cięcia krawężników, kostki brukowej oraz innych materiałów. Niski poziom wibracji i możliwość podłączenia wózka prowadzącego zapewni komfortową pracę.

Piły ręczne				cena netto [zł]
Producent	Średnica tarczy	Głębokość cięcia	Waga	Doba 1 x 24 h
Hilti, Stihl	350 mm	125 mm	10-12 kg	160
Stihl	400 mm	145 mm	13 kg	195

3.3. WIERTNICA KORONKOWA



A Dobierz akcesoria:
koronka diamentowa,
kotwa mocująca,
hydronetka, statyw



Dużej mocy wiertnice elektryczne ze statywem. Do ciężkich robót wiertniczych wymagających dużej wydajności. Polecana m.in. do wykonywania instalacji wentylacyjnych, przepustów kanalizacji.

Wiertnica koronkowa				cena netto [zł]
Producent	Maks. średnica wiercenia	Waga ze statywem	Zasilanie	Doba 1 x 24 h
Tyrolit, Milwaukee, Weka, Hilti	150-450 mm	24-32 kg	230 V	300

3.4. PIŁY STOŁOWE



Wytrzymała piła stołowa dedykowana do długotrwałej pracy w wymagających warunkach budowlanych. Łatwe przemieszczanie większych modeli na budowie zapewniają koła sterujące oraz uchwyt dla dźwigu.

A Dobierz akcesoria:
tarcza diamentowa,
tarcza do glazury,
przedłużacz

Piły stołowe						cena netto [zł]
Producent	Średnica tarczy	Zasilanie	Głębokość cięcia	Długość cięcia	Moc silnika	Doba 1 x 24 h
Norton Clipper	200-230 mm	230 V	–	–	900-1100 W	30
Dr. Schulze, Belle	350 mm	230 V	110-145 mm	600-650 mm	2200 W	80
Dr. Schulze, Clipper, Sima	650-750 mm	400 V	265 mm	500-650 mm	5500 W	195

3.5. PIŁY DO CIĘCIA DREWNA



Uniwersalne piły stolikowe gwarantujące precyzyjne przycinanie elementów drewnianych. Doskonale do prac szalunkowych na budowie, jak również cięcia belek, desek i innych materiałów w pracach remontowo-budowlanych.

A Dobierz akcesoria:
tarcza do drewna

Piły do cięcia drewna						cena netto [zł]
Producent	Średnica tarczy	Zasilanie	Liczba obrotów	Waga	Moc silnika	Doba 1 x 24 h
Atika, Metabo	450 mm	400 V	2735 obr/min	140 kg	5000 W	80

3.6. SZLIFIERKI KĄTOWE I OSCYLACYJNE



Kompaktowe i mocne szlifierki do wymagających prac. Duże bezpieczeństwo pracy dzięki osłonie zabezpieczonej przed obracaniem się oraz blokadzie samoczynnego rozruchu po przerwie w dostawie zasilania.

A Dobierz akcesoria:
tarcza, przedłużacz

Szlifierki kątowe i oscylacyjne						cena netto [zł]
Producent	Średnica tarczy	Moc	Zasilanie	Waga	Typ	Doba 1 x 24 h
Bosch, Milwaukee	125 mm	–	akumulator	2,7	kątowa	35
Hilti	125 mm	–	akumulator	3,1 kg	kątowa	50
Bosch, Makita	125 mm	900-1700 W	230 V	2,5 kg	kątowa	30
Bosch, Makita	230 mm	2200 W	230 V	5,5 kg	kątowa	40
Hilti	130 mm	1300 W	230 V	2,5 kg	kątowa	70
Makita	93/228 mm	190 W	230 V	1,7 kg	oscylacyjna	35
Flex (do ścian)	225 mm	710 W	230 V	5 kg	do ścian i sufitów	105
Hilti (do ścian)	225 mm	350 W	230 V	3,5 kg	do ścian i sufitów	115

3.7. GIĘTARKI I GILOTYNY



Profesjonalne urządzenia dedykowane do gięcia oraz cięcia prętów zbrojeniowych na budowach.

Giętarki i gilotyny						cena netto [zł]
Producent	Maks. średnica prętów	Funkcja	Waga	Zasilanie	Typ	Doba 1 x 24 h
Sima	16 mm	Gięcie	–	Ręczna	giętarka ręczna	50
Famaz	6-40 mm	Gięcie	520 kg	400 V	giętarka mechaniczna	145
Famaz	6-40 mm	Cięcie	540 kg	400 V	nożyce mechaniczne	145
Sima	25/32 mm	Cięcie/gięcie	360 kg	400 V	gilotyno-giętarka	205

3.8. NOŻYCE DO BLACHY



Ergonomiczne urządzenie zapewniające dużą prędkość cięcia przy niewielkim nakładzie siły. Wytrzymała konstrukcja umożliwia ciągłą pracę.

Nożyce do blachy				cena netto [zł]
Producent	Zasilanie	Waga	Maks. grubość blachy	Doba 1 x 24 h
Bosch	230 V	1,8 kg	1,6 mm	60

3.9. BRUZZDOWNICE



A Dobierz akcesoria: tarcza

Niska waga oraz cięcie w kierunku do siebie sprawia, że praca nie wymaga dużego wysiłku. Bezpieczna i ergonomiczna obsługa dzięki wyłącznikowi przeciążeniowemu i zabezpieczeniu przed ponownym rozruchem.

Bruzdownice				cena netto [zł]
Producent	Zasilanie	Maks. głębokość	Szerokość bruzdy	Doba 1 x 24 h
Bosch, Makita	230 V	20 mm	3-23 mm	85

3.10. WYRZYNARKI



Kompaktowy rozmiar i poręczny kształt zapewniają wygodną pracę. Doskonała do drobnych prac konstrukcyjnych, w domach, mieszkaniach, ale i przy organizowaniu zaplecza dużej budowy.

Wyrzynarki				cena netto [zł]
Producent	Zasilanie	Waga	Skok noża	Doba 1 x 24 h
Bosch, Makita	230 V	2,3 kg	23 mm	35


BOMAG
 FAYAT GROUP

męska przyjaźń

nigdy nie jesteś sam

www.bomag.com



Kostka brukowa, tłużeń, asfalt, boisko piłkarskie? Szeroka oferta maszyn do zagęszczania - od małych zagęszczarek po walce dwubębnowe pomoże zrealizować szereg prac szybko i bezproblemowo. Bogata i wciąż odnawiana flota minikoparek, miniładowarek, ładowarek i wózków transportowych pozwala oszczędzić, czas, pieniądze i sporo nerwów.

4.1. SKOCZKI



Solidne ubijaki o dużej mocy dedykowane do prac w wykopach pod rurociągi, kanalizację, precyzyjnego zagęszczania w trudno dostępnych miejscach oraz nawierzchni asfaltowych.

Skoczki			cena netto [zł]
Producent	Waga	Szerokość stopy	Doba 1 x 24 h
Bomag, Wacker Neuson, Mikasa	68 kg	280 mm	160

4.2. ZAGĘSZCZARKI PŁYTOWE JEDNOKIERUNKOWE



Niewielkie, lekkie i łatwe w transporcie zagęszczarki jednokierunkowe. Przeznaczone do naprawiania i konserwowania nawierzchni wszędzie tam, gdzie nie zmieści się większy sprzęt.

A Dobierz akcesoria:
guma do zagęszczarki

Zagęszczarki płytowe jednokierunkowe					cena netto [zł]
Producent	Waga	Rodzaj paliwa	Siła odśrodkowa	Szerokość płyty	Doba 1 x 24 h
Belle	59/64 kg	benzyna	13 kN	320/400 mm	120
N Belle, Bobcat	100 kg	benzyna	16 kN	400/450 mm	130
Swepac – okrągła	88 kg	benzyna	14 kN	430 mm	130
Belle	110 kg	benzyna	20 kN	500 mm	150

4.3. ZAGĘSZCZARKI PŁYTOWE REWERSYJNE 100-200 KG



Małe zagęszczarki rewersyjne do zróżnicowanych podłoży. Idealne do zagęszczania mniejszych oraz trudnodostępnych powierzchni jak chodniki, ścieżki rowerowe, wykopy kanalizacyjne. Możliwość pracy w przód i w tył zapewnia łatwe manewrowanie i wygodną pracę.

A Dobierz akcesoria:
guma do zagęszczarki

Zagęszczarki płytowe rewersyjne 100-200 kg					cena netto [zł]
Producent	Waga	Rodzaj paliwa	Siła odśrodkowa	Szerokość płyty	Doba 1 x 24 h
Wacker, Mikasa	150-157 kg	diesel	30 kN	500 mm	170
N Ammann, Bomag, Mikasa, Bobcat	200 kg	benzyna	35 kN	500 mm	190

4.4. ZAGĘSZCZARKI PŁYTOWE REWERSYJNE 300-400 KG



Uniwersalne zagęszczarki rewersyjne przeznaczone do zagęszczania zróżnicowanych rodzajów podłoży. Doskonałe połączenie kompaktowego rozmiaru, dużej siły odśrodkowej i łatwej manewrowości pozwala na skuteczną i wygodną pracę.

A Dobierz akcesoria:
guma do zagęszczarki

Zagęszczarki płytowe rewersyjne 300-400 kg					cena netto [zł]
Producent	Waga	Rodzaj paliwa	Siła odśrodkowa	Szerokość płyty	Doba 1 x 24 h
Ammann, Mikasa, Weber	250-300 kg	diesel	38-45 kN	500-600 mm	240
Bomag, Mikasa	345-400 kg	diesel	45-55 kN	450-500 mm	250

4.5. ZAGĘSZCZARKI PŁYTOWE REWERSYJNE 400-700 KG



Zagęszczarki rewersyjne do zróżnicowanych podłoży. Zastosowanie do dużych powierzchni: placów, parkingów, poboczy dróg, wałów. Solidna obudowa i wytrzymała konstrukcja pozwala na długotrwałą pracę.

Zagęszczarki płytowe rewersyjne 400-700 kg					cena netto [zł]
Producent	Waga	Rodzaj paliwa	Siła odśrodkowa	Szerokość płyty	Doba 1 x 24 h
Bomag, Atlas Copco, Wacker Neuson, Swepac	435-525 kg	diesel	55-65 kN	650-700 mm	310
Wacker – Compatec	495 kg	diesel	55 kN	700 mm	340
Bomag	580 kg	diesel	70 kN	700 mm	360
Bomag	700 kg	diesel	100 kN	650 mm	420

4.6. WALCE OKOŁKOWANE



Walec okołkowany do zagęszczania gruntu. Dzięki niewielkim rozmiarom i zdalnemu sterowaniu idealny do stosowania w wąskich wykopach.

Walce okołkowane					cena netto [zł]	
Producent	Masa	Rodzaj paliwa	Szerokość bębna	Siła odśrodkowa	Zbiornik paliwa	Doba 1 x 24 h
Ammann, Bomag, Wacker	1400-1600 kg	diesel	560-850 mm	34 kN	28 l	720

4.7. WALCE PROWADZONE



Walec prowadzony do prac ziemnych i drogowych. Idealny do prac na mniejszych powierzchniach jak ścieżki rowerowe, podjazdy, place zabaw, boiska sportowe.

Walce prowadzone						cena netto [zł]
Producent	Masa	Rodzaj paliwa	Szerokość bębna	Siła odśrodkowa	Zbiornik paliwa	Doba 1 x 24 h
Bomag	490-600 kg	diesel	600-710 mm	16 kN	5 l	220

4.8. WALCE JEZDNE






Dwubębnowe walce jezdne do prac ziemnych i powierzchni asfaltowych. Doskonałe do mniejszych i średnich projektów budowlanych, takich jak parkingi, chodniki, ścieżki rowerowe, drogi.

Walce jezdne						cena netto [zł]
Producent	Masa	Rodzaj paliwa	Szerokość bębna	Siła odśrodkowa	Zbiornik paliwa	Doba 1 x 24 h
Ammann, Bomag, Wacker	1-1,5 t	diesel	800-900 mm	23 kN	26 l	480
Ammann, JCB, Hamm	1,8-2,5 t	diesel	1000 mm	20-40 kN	35 l	720
Bomag, Ammann, JCB, Hamm, Wacker Neuson	2,5-3 t	diesel	1200 mm	45 kN	40-50 l	840

4.9. WÓZKI TRANSPORTOWE



Wózek transportowy o różnorodnym zastosowaniu. Doskonały do przewozu, ziemi, gruzu oraz innych materiałów. Zwrotny, idealny do pracy na ograniczonej przestrzeni, parkingach podziemnych i innych. Napęd 4x4 we wszystkich modelach.

Wózki transportowe					cena netto [zł]
Producent	Ładowność	Rodzaj paliwa	Wysyp	Waga	Doba 1 x 24 h
Terex /Thwaites	1 t	diesel	prosty	1295 kg	360
Thwaites	2 t	diesel	prosty/obrotowy	1970 kg	480
Terex	3 t	diesel	prosty/obrotowy	2010 kg	540
Thwaites	4 t	diesel	obrotowy	2730 kg	565
Terex/Barford	6 t	diesel	prosty/obrotowy	4120 kg	840
N Thwaites – stage V 	6 t	diesel	obrotowy	4120 kg	910
Thwaites	9 t	diesel	prosty/obrotowy	5400 kg	1140
N Thwaites – stage V 	9 t	diesel	prosty/obrotowy	5400 kg	1235
Wacker (kabina)	9 t	diesel	obrotowy	4727 kg	1380
N Thwaites (kabina) – stage V 	9 t	diesel	obrotowy	5400 kg	1500



PRACUJ BEZPIECZNIE

4.10. ŁADOWARKI KOŁOWE



Ładowarka o wszechstronnym zastosowaniu na budowie oraz w pracach porządkowych. Cztery koła skrętne oraz brak utraty siły nośnej w skręcie pozwalają na sprawne wykonywanie wymagających prac zwłaszcza na ograniczonej przestrzeni.

A Dobierz akcesoria: widły, łyżka zwykła, łyżka 3w1, zamiatarka z szufłą

Ładowarki kołowe						cena netto [zł]
Producent	Udźwig	Waga	Moc silnika	Maksymalna wysokość wysypu	Rodzaj paliwa	Doba 1 x 24 h
Kramer	750 kg	1,6 t	23 kW	2250 mm	diesel	700
Kramer, Terex	2,3-3,7 t	4,2-4,9 t	45 kW	200-250 cm	diesel	820

4.11. MINIŁADOWARKI



Kompaktowa, wielozadaniowa miniładowarka Bobcat. Niewielkie wymiary oraz sterowanie burtowe zapewniające doskonałą zwrotność, pozwalają na pracę nawet na bardzo ograniczonej przestrzeni. Duża liczba akcesoriów takich jak widły paletowe, łyżki, zamiatarki, młoty hydrauliczne, koparki łańcuchowe pozwala na wykonanie zróżnicowanych prac. Wygodną i szybką zmianę osprzętu umożliwiają szybkozłaczce Bob-Tach.

Miniładowarki						cena netto [zł]
Producent	Udźwig	Waga	Moc silnika	Maksymalna wysokość wysypu	Rodzaj paliwa	Doba 1 x 24 h
Bobcat	600-860 kg	2,4-2,8 t	31-49 kW	210-230 cm	diesel	600
Bobcat	900-1000 kg	2,9-3,4 t	42-51 kW	230 cm	diesel	660
Bobcat	1100-1200 kg	2,5-3,7 t	49 kW	250 cm	diesel	780
Bobcat – gąsienice	1100-1300 kg	4,1-4,4 t	60 kW	240-250 cm	diesel	1140

4.12. ŁADOWARKI PRZEGUBOWE



Ładowarka o wszechstronnym zastosowaniu na budowie oraz w pracach porządkowych. Przegubowy układ kierowniczy ułatwia manewrowanie w trudnym terenie. Uniwersalne wykorzystanie dzięki wymiennym akcesoriom.

A Dobierz akcesoria: widły, łyżka zwykła, łyżka 3w1, zamiatarka z szufłą

Ładowarki przegubowe						cena netto [zł]
Producent	Nośność	Waga	Moc silnika	Maksymalna wysokość wysypu	Rodzaj paliwa	Doba 1 x 24 h
Kubota, Wacker Neuson	750-1400 kg	2,2-2,5 t	18-23 kW	190-250 cm	diesel	700
Kubota	2,9 t	4,8 t	34,8 kW	250 cm	diesel	930
N Bobcat, Mecacal – stage V CO ₂	2,9 t	4,8 t	34,8 kW	250 cm	diesel	1000
CASE, Terex	3,6-4,5 t	5,6-6,2 t	54 kW	240-260 cm	diesel	990
N Komatsu – stage V CO ₂	4,5 t	5,6 t	52 kW	240 cm	diesel	1070

SKORZYSTAJ Z APLIKACJI ATUTGO



Katalog sprzętu masz zawsze przy sobie



Lista wypożyczonego sprzętu



Potwierdzenie złożonego zamówienia



Łatwy zwrot – oszczędność czasu i pieniędzy



4.13. MINIKOPARKI



Minikoparki 1,5-2 tony dzięki zwartej konstrukcji pozwalają na realizację prac nawet w ciasnych i trudnodostępnych lokalizacjach. Jednocześnie niewielka waga pozwala na łatwy i ekonomiczny transport maszyn.

A Dobierz akcesoria:
łyżki

Minikoparki					cena netto [zł]
Producent	Waga	Rodzaj paliwa	Maksymalna głębokość kopania	Maksymalna wysokość załadunku	Doba 1 x 24 h
Bobcat, Kubota	1,6-1,8 t	diesel	235-260 cm	265 cm	550
Bobcat	1,8-2 t	diesel	255 cm	260 cm	580
Bobcat, Kubota	2,6 t	diesel	275-290 cm	320 cm	670
Bobcat, Kubota	2,8-3,4 t	diesel	341 cm	360 cm	760
Kubota	3,5-3,8 t	diesel	341 cm	370 cm	820
Bobcat	5-5,5 t	diesel	360-390 cm	390-415 cm	1200
N Bobcat, Kubota – stage V 	5 t	diesel	360-390 cm	390-415 cm	1300
Kubota, Volvo, Komatsu	8 t	diesel	430-450 cm	460-520 cm	1500
N Kubota – stage V 	8 t	diesel	450 cm	520 cm	1625

4.14. AKCESORIA DO ŁADOWAREK



W połączeniu z miniladowarką Bobcat doskonałe narzędzie do zamiatania dużych terenów otwartych, wyjazdu z budowy. Zbiornik na zebrany materiał pozwala na jego składowanie w odpowiednim miejscu.

Zamiatarka z szuflą			cena netto [zł]
Szerokość	Waga	Doba 1 x 24 h	
152 cm	362 kg	240	
183 cm	413 kg	240	
183 cm – kątowa	413 kg	300	
220 cm	500 kg	310	

wymiana całkowita włosia: od 1750 zł netto, cena za zużycie 1 cm włosia: od 175 zł netto



Idelne narzędzie do wykonywania odwiertów m.in. pod słupki ogrodzeniowe, sadzenie drzew, do każdego rodzaju gleby. Pewna i szybka praca dzięki zastosowaniu z maszynami Bobcat.

Wiertnica	cena netto [zł]
Srednica wiertla	Doba 1 x 24 h
600 mm	300



Uniwersalne widły paletowe do podnoszenia i transportowania materiałów znajdujące zastosowanie na budowie, w rolnictwie, czy utrzymaniu zieleni. Dwa rodzaje widel: do miniladowarek oraz ładowarek.

Widły		cena netto [zł]
Szerokość	Waga	Doba 1 x 24 h
122 cm	380 kg	90



Narzędzie doskonałe do wykonywania głębokich, wąskich wykopów, np. pod instalacje elektryczne, światłowody. Szybkie i łatwe podłączenie do miniladowarki Bobcat. Zastosowanie z modelami S 570, S 630, S 250.

Koparka łańcuchowa	cena netto [zł]
Waga	Doba 1 x 24 h
230 kg	580



Doskonale sprawdza się zarówno w pracach drogowych – do usuwania starej nawierzchni, jak również pracach wyburzeniowych. Zastosowanie z modelami S 570, S 630, S 250.

Młot do miniładowarki	cena netto [zł]
Waga	Doba 1 x 24 h
230 kg	780



Chwytnak dedykowany do przewożenia drewna oraz innych luźnych materiałów.

Chwytnak do drewna	cena netto [zł]
Waga	Doba 1 x 24 h
400 kg	90



EMITUJ MNIEJ. DBAJ O ŚRODOWISKO



BEZPIECZNE.
WYDAJNE.
SOLIDNE.



ATUT RENTAL
SPRZEDAŻ SPRZĘTU BUDOWLANEGO

ATUT RENTAL Sp. z o. o.
ul. Poznańska 28,
05-850 Mory/k.
Warszawy
sprzedaz@atutrental.com.pl
Tel 22 843 00 63

Thwaites

ROBIĄ ROBOTĘ.

www.thwaitesdumpers.co.uk





Dobrze wiemy jakie emocje potrafią towarzyszyć betonowaniu. Zapewniamy sprawdzony, niezawodny sprzęt pozwalający na spokojną realizację nawet najbardziej wymagających prac. Niezależnie od pory, zawsze oferujemy pomoc i wsparcie.

5.1. BETONIARKI



Prosta obsługa, kompaktowy rozmiar, łatwy transport dzięki zamontowanym kołom oraz możliwość wylania ładunku na obydwie strony. Łatwe i szybkie przygotowanie betonu do mniejszych prac.

A Dobierz akcesoria: przedłużacz

Betoniarki						cena netto [zł]
Producent	Pojemność całkowita	Pojemność rob.	Moc silnika	Zasilanie	Waga	Doba 1 x 24 h
Belle	300/350 l	150/200 l	1,5 kW	230 V	185/190 kg	60

5.2. MIESZADŁA DO BETONU



Wygodne w użyciu, wydajne mieszadło do betonu, farb, lakierów, gipsu oraz innych materiałów budowlanych.

A Dobierz akcesoria: przedłużacz

Mieszadła do betonu				cena netto [zł]
Producent	Moc	Zasilanie	Waga	Doba 1 x 24 h
Belle	1200-1800 W	230 V	7-8 kg	40

5.3. PODPORY



Podtrzymują konstrukcję budowaną przy zalewaniu stropów, płyt nośnych itp. Łatwe i szybkie w montażu.

Podpory			cena netto [zł]
Długość minimalna	Długość maksymalna	Waga 1 szt.	Doba 1 x 24 h
1,98 m	3,5 m	21 kg	2

5.4. WIĄZARKA DO ZBROJEŃ



Idealne narzędzie do konstrukcji wymagających dużej siły wiązania. Szeroki zakres zastosowań W tym fundamenty betonowe, ogrzewanie podłogowe i prefabrykaty betonowe wykorzystujące cienkie pręty zbrojeniowe, a także mosty i autostrady wymagające grubych prętów zbrojeniowych.

Wiązarka do zbrojeń			cena netto [zł]
Producent	Zasilanie	Waga	Doba 1 x 24 h
MAX	bateria	2,6 kg	130

5.5. PRZETWORNICE WYSOKIEJ CZĘSTOTLIWOŚCI



Przetwornice wysokiej częstotliwości, napięcie wyjściowe 42V. W zależności od modelu przetwornicy oraz średnicy buławy można podłączyć nawet do 3 buław do jednej przetwornicy.

A Dobierz akcesoria: przedłużacz

Przetwornice wysokiej częstotliwości				cena netto [zł]
Producent	Napięcie zasilania	Napięcie wyjścia	Natężenie	Doba 1 x 24 h
Sime, Enar, Belle	230 V/400 V	42 V	18-36 A	80

5.6. BUŁAWY WYSOKIEJ CZĘSTOTLIWOŚCI



Wydajne wibratory zapewniające bezpieczną pracę przy niskim napięciu. Dedykowane do wymagających prac tj. słupy betonowe, płyty stropowe, mosty. Zasilane przetwornicą wysokiej częstotliwości.

Buławy wysokiej częstotliwości			cena netto [zł]
Producent	Średnica	Natężenie	Doba 1 x 24 h
Belle/ Sime/ Wacker	35-65 mm	5-25 A	80

5.7. WIBRATORY BUŁAWOWE DO BETONU - MECHANICZNE



Lekkie, mobilne wibratory do betonu dedykowane do mniejszych projektów, np. przy budowie domów jednorodzinnych.

A Dobierz akcesoria: przedłużacz

Wibratory mechaniczne			cena netto [zł]
Producent	Średnica	Zasilanie	Doba 1 x 24 h
Enar	25/38/48/58 mm	230 V	80



Wibratory doczepne do zastosowania przy dużych i wąskich szalunkach, gdzie nie można dotrzeć zwykłym zestawem wibrującym. Łatwy montaż, zasilanie 230 V, 400 V lub pod przetwornicę wysokiej częstotliwości.

A Dobierz akcesoria: przedłużacz

Wibratory doczepne			cena netto [zł]
Producent	Napięcie zasilania	Wibracja na minutę	Doba 1 x 24 h
Enar	400 V	3000-6000 obr/min	70

5.8. LISTWY WIBRACYJNE



Lekkie i łatwe w obsłudze przez jedną osobę pływające listwy wibracyjne do powierzchni betonowych. Możliwość szybkiego demontażu listwy oraz niewielkie wymiary napędu pozwalają na łatwy transport. Możliwość regulacji szerokości listwy podwójnej pozwala idealnie dopasować ustawienie maszyny do obszaru roboczego.

A Dobierz akcesoria:
listwa

Listwy wibracyjne					cena netto [zł]
Producent	Typ	Rodzaj paliwa	Waga	Szerokość robocza	Doba 1 x 24 h
BTC	Pływająca	benzyna	16-27 kg	1,2-3,7 m	140
Belle	Podwójna	benzyna	49 kg	3,2-5,2 m	290
Enar	Oscylacyjna	benzyna	-	2-4 m	230

5.9. ZACIERACZKI



Wysokiej jakości zacieraczki spalinowe do pracy z łopatkami i z dyskiem. Wysoka skuteczność zacierania, solidne wykonanie i prosta obsługa. Jazdne zacieraczki dwutalerzowe, dedykowane w szczególności do wykańczania dużych powierzchni betonowych.

A Dobierz akcesoria:
łopatki, dysk

Zacieraczki				cena netto [zł]
Producent	Średnica dysku	Zasilanie	Waga	Doba 1 x 24 h
Kreber	600 mm	elektryczna	65 kg	100
BTC	600 mm	benzyna	75 kg	100
Whiteman	900 mm	benzyna	83 kg	110
Whitema	2x900 mm	benzyna	312 kg	470

5.10. SZLIFIERKI DO BETONU



Wybór szlifierek od wolnoobrotowych wyposażonych w wymienne kamienie szlifierskie po szlifiereki z dyskiem wyposażonym w diamentowe segmenty. Zapewniają szybką i skuteczną pracę również na twardych powierzchniach. Wykorzystywane również do czyszczenia posadzek po założeniu odpowiednich szczotek.

A Dobierz akcesoria:
tarcza, segmenty diamentowe, odkurzac, przedłużacze

Szlifiereki do betonu						cena netto [zł]
Producent	Szerokość robocza	Typ	Zasilanie	Akcesoria	Waga	Doba 1 x 24 h
Bosch	150 mm	mimośrodowa	230 V	tarcze	2,5 kg	20
Bosch	130 mm	kubekowa	230 V	kamienie szlifierskie	5 kg	70
Contec	290 mm	jednotalerzowa	230 V	segment diamentowy	55 kg	130
Contec	450 mm	jednotalerzowa	400 V	segment diamentowy	65 kg	190

5.11. FREZARKI



Lekkie maszyny doskonale do przygotowania powierzchni betonowych do dalszej obróbki, wykonania powierzchni antypoślizgowych, usuwania starych wykończeń np. kleju, farby. Cięższe maszyny do frezowania dużych powierzchni betonowych. Napęd hydrauliczny gwarantuje dokładne wykonanie pracy przy minimalnym wysiłku.

A Dobierz akcesoria:
frezy, odkurzac, przedłużacze

Frezarki					cena netto [zł]
Producent	Szerokość robocza	Waga	Zasilanie	Głębokość frezowania	Doba 1 x 24 h
Contec	200 mm	52 kg	230 V/400 V	3 mm	210
Contec	200 mm	52 kg	benzyna	3 mm	210
Airtac	320 mm	330 kg	400 V	3-6 mm	460

5.12. GROSZKOWNICE RĘCZNE



Zasilane pneumatycznie, efektywne narzędzie doskonale do zbierania nadmiaru betonu z powierzchni poziomych i pionowych. Pozostawia równą powierzchnię. Łatwa obsługa dzięki niewielkiej wadze.

Groszkownice ręczne				cena netto [zł]
Producent	Waga	Zapotrzebowanie powietrza	Doba 1 x 24 h	
Macdonald	5 kg	0,45 m ³ /min	70	

5.13. POJEMNIKI DO BETONU



Szeroki wybór pojemników do betonu - od standardowych pojemników z wylewem centralnym używanych do betonowania słupów, stropów oraz podciągów, po pojemniki do specjalnych zastosowań - z podestami lub wylewem skośnym.

A Dobierz akcesoria: rękaw

Pojemniki do betonu					cena netto [zł]
Producent	Pojemność	Podest	Rodzaj wylewu	Waga	Doba 1 x 24 h
Pojemnik na gruz	1 m ³	-	-	-	70
Secatol, Promet	1 m ³	nie	prosty	400 kg	100
Promet	1 m ³	tak	prosty	440 kg	150
Promet	1-2 m ³	tak	skośny	440 kg	110

CONTEC®

ŚWIATOWY LIDER W PRZYGOTOWYWANIU POWIERZCHNI OD 28 LAT



STRIPPER BULL®

FREZARKA CT 320®

SZLIFIERKA OMEGA®


ŚRUTOWNICA MODUL 350®

- ~ Wyjątkowy własny napęd – manualny lub automatyczny
- ~ Regulowana prędkość
- ~ Bezpośrednie przełożenie siły – działanie tarana
- ~ Stabilna, wyważona
- ~ Zintegrowane obciążniki – 3 pozycje ustawienia gwarantują maksymalny docisk ostrza
- ~ Zdejmowane obciążniki
- ~ Łatwy transport
- ~ Regulowana wysokość
- ~ Maksymalny komfort operatora

- ~ Usuwa beton, asfalt, warstwy wykończeniowe oraz oznaczenia drogowe
- ~ Szeroki wybór frezów i narzędzi diamentowych do różnych nawierzchni
- ~ "Frezowanie gospodarskie" – narzędzia diamentowe dedykowane dla gospodarstw rolnych
- ~ Rezultat antypoślizgowej nawierzchni za każdym razem
- ~ System dystansów – możliwy dowolny układ żłobkowania

- ~ 1400 obrotów na minutę zapewnia agresywne szlifowanie betonu, asfaltu
- ~ Usuwa farbę oraz inne wykończenia / klej
- ~ Wykończenia w rogach pomieszczeń
- ~ Czyszczenie i utrzymanie szalunków
- ~ Przygotowanie betonu
- ~ Idealna do renowacji balkonów i garaży

- ~ Idealna do bardzo twardego betonu, powierzchni wykończeniowych, stalowych pokładów, mostów i zbiorników
- ~ Kompaktowe wymiary, bardzo zwrotna
- ~ Wysoka wydajność na betonie i stali
- ~ Specjalny "Tryb transportu" zapobiega uszkodzeniom fartuchów ochronnych w czasie transportu
- ~ Łatwy transport
- ~ Długa żywotność części zamiennych



dostępne są inne modele



W ofercie ATUT RENTAL znajdziesz niezbędne narzędzia brukarskie pomocne w realizacji zarówno małych, jak i większych projektów. Sprawdź także naszą ofertę maszyn do cięcia i zagęszczania!

6.1. KLESZCZE BRUKARSKIE



Profesjonalny chwytak przydatny przy drobnych pracach brukarskich. Pozwala na wygodne i bezpieczne przenoszenie materiałów.



Kleszcze brukarskie				cena netto [zł]
Narzędzie	Szerokość	Waga	Maks. nośność	Doba 1 x 24 h
Kleszcze brukarskie	–	11 kg	100 kg	20

6.2. GILOTYNA RĘCZNA



Doskonała do docinania kostki brukowej. Niezastąpiona przy drobnych pracach brukarskich. Łatwa w transporcie.



Gilotyina ręczna				cena netto [zł]
Narzędzie	Szerokość	Waga	Maks. nośność	Doba 1 x 24 h
Gilotyna ręczna	400 mm	31 kg	–	30

ZAGĘSZCZARKI

PATRZ STR. 44



SERWIS

Klientom posiadającym własny sprzęt oferujemy profesjonalny serwis maszyn budowlanych. Nasz zespół doświadczonych mechaników specjalizuje się w naprawach różnych typów sprzętu budowlanego, m.in. urządzeń elektrycznych, hydraulicznych i pneumatycznych oraz dużych silników spalinowych.

BOBCAT

Od 2005 roku jesteśmy autoryzowanym dealerem marki Bobcat. Fachowo doradzamy w zakresie zakupu odpowiednich maszyn oraz ich najlepszego wykorzystania. Wieloletnie doświadczenie na polskim rynku budowlanym sprawia, że potrafimy dobrać najlepszy sprzęt z szerokiej oferty Bobcat do indywidualnych potrzeb klienta.

ATUT RENTAL to również specjalistyczne działy sprzedaży oraz serwisu sprzętu budowlanego. Dzięki wieloletniemu doświadczeniu na rynku oraz długotrwałej współpracy ze sprawdzonymi dostawcami oferujemy renomowany sprzęt i oryginalne części zamienne dostępne od ręki.

SPRZEDAŻ

Jako autoryzowany dealer wiodących producentów sprzętu budowlanego dział sprzedaży ATUT RENTAL oferuje nowy i używany sprzęt doskonale dopasowany do każdej pracy. Specjalizujemy się zwłaszcza w sprzęcie do obróbki mokrego betonu i powierzchni betonowych, prac drogowych i wyburzeniowych oraz prac ziemnych i zagęszczania.



Czyszczenie maszyn, placu budowy oraz wyjeżdżających z niego pojazdów nie tylko ułatwia pracę, ale przede wszystkim zwiększa bezpieczeństwo. Dostępne w ofercie ATUT RENTAL urządzenia czyszczące mają szeroki wachlarz zastosowań w budownictwie, remontach, oczyszczaniu miast i innych pracach.

7.1. MYJKI PRZENOŚNE



Uniwersalne myjki ciśnieniowe dla profesjonalistów i do użytku domowego. Doskonałe do czyszczenia m.in. ścian, kamieni i ścieżek ogrodowych. System szybkozłączy ułatwia wpinanie i odpinanie węża wysokociśnieniowego.

A Dobierz akcesoria:
dysza rotacyjna, wąż

Myjki przenośne					cena netto [zł]
Producent	Ciśnienie robocze	Zasilanie	Woda ciepła	Waga	Doba 1 x 24 h
Karcher	30-150 bar	230 V	nie	23 kg	110
Karcher	30-180 bar	400 V	nie	40-60 kg	140
Karcher	30-150 bar	230 V	tak	70 kg	350
Karcher	30-180 bar	400 V	tak	155 kg	390

7.2. MYJKI PRZEWOŹNE ZE ZBIORNIKIEM NA WODĘ



Zapewnia wydajne i skuteczne czyszczenie w miejscach z brakiem dostępu do bieżącej wody oraz zasilania elektrycznego. Wykorzystywana m.in. do czyszczenia obiektów użyteczności publicznej, ekranów akustycznych przy autostradach, pojazdów opuszczających budowę.

A Dobierz akcesoria:
dysza rotacyjna, podgrzewacz wody

Myjki przewoźne ze zbiornikiem na wodę					cena netto [zł]
Producent	Rodzaj paliwa	Pojemność zbiornika wody	Maksymalne ciśnienie	Waga	Doba 1 x 24 h
Brendon Powerwashers	benzyna/diesel	940 l	240 bar	800 kg	390

7.3. ODKURZACZE PRZEMYSŁOWE



Wytrzymałe, solidne profesjonalne odkurzacze do czyszczenia suchych powierzchni oraz odsysania wody. Możliwość łatwego podłączenia do elektronarzędzi - jak młoty wierząco -kujące, szlifierki kątowe.

A Dobierz akcesoria:
worki

Odkurzacze przemysłowe				cena netto [zł]
Producent	Pojemność zbiornika	Moc	Zasilanie	Doba 1 x 24 h
Karcher, Kastell, Hilti	60-90l	1500-3000 W	230 V	100

7.4. ZAMIATARKI



Ręczne zmiatarki pozwalają na szybkie oczyszczenie powierzchni z kurzu, pyłu, liści i innych drobnych materiałów. Wydajne zmiatarki spalinowe przeznaczone do zmiatania placów, chodników, parkingów i innych dużych powierzchni. W zimie do odśnieżania.

Zmiatarki				cena netto [zł]
Producent	Szerokość robocza	Napęd	Waga	Doba 1 x 24 h
Karcher	480 mm	ręczny	26 kg	60
TEXAS	700-800 mm	spalinowy	55-83 kg	160

7.5. PIASKARKI



Profesjonalne piaskowanie konstrukcji stalowych, elewacji, betonu, cegieł.

A Dobierz akcesoria:
wąż do piaskarki,
dysza do piaskowania

Piaskarki			cena netto [zł]
Producent	Pojemność zbiornika	Waga	Doba 1 x 24 h
Domikor, Bemakor, Kortech	200l	150 kg	220

**BRENDON
POWERWASHERS**
BUILT TO LAST... DESIGNED TO PERFORM

Producent przemysłowych myjek ciśnieniowych



Brendon Powerwashers – Rodzinne przedsiębiorstwo założone w 1984 roku. Innowacyjne myjki ciśnieniowe zaprojektowane i wyprodukowane w Wielkiej Brytanii zapewniają skuteczne i wygodne mycie pod wysokim ciśnieniem.

ATUT RENTAL
SPRZEDAŻ SPRZĘTU BUDOWLANEGO



ATUT RENTAL Sp. z o.o. tel. 22 843 00 63 sprzedaz@atutrental.com.pl www.atutrental.com.pl



Odpowiednie osuszenie oraz zapewnienie właściwej temperatury może istotnie wpływać na tempo oraz ostateczny efekt realizowanych robót. ATUT RENTAL oferuje szeroki wybór urządzeń od małych nagrzewnic elektrycznych, aż po bardzo wydajne pompy i nagrzewnice olejowe z odprowadzaniem spalin.

8.1. POMPY SPALINOWE



Pompa wirnikowa dedykowana do wypompowywania wody zabrudzonej, np. z wykopów. Duża wydajność pompy pozwala na szybkie usunięcie nawet dużych ilości wody. Metalowy kosz na końcu węża ssawnego zabezpiecza przed dostaniem się do maszyny większych zanieczyszczeń i kamieni.

A Dobierz akcesoria:
wąż odpływowy

Pompy spalinowe					cena netto [zł]
Producent	Wydajność	Maks. wysokość ssania	Maks. wysokość podnoszenia	Rodzaj paliwa	Doba 1 x 24 h
Hilta	189 l/min	6 m	28 m	benzyna	180
Hilta	378 l/min	7 m	20 m	diesel	220
Honda, Daishin, Koshin	1200 l/min	8 m	25 m	benzyna	170
Daishin	1600-2000 l/min	8 m	23 m	benzyna	280

8.2. POMPY ELEKTRYCZNE ZATAPIALNE



Pompa zatapialna do wypompowywania czystej wody, zasilana elektrycznie. Wysoka wydajność pozwala na wypompowywanie wody nawet z głębokich wykopów. Doskonala do osuszania zalanych garaży, hal itp.

A Dobierz akcesoria:
wąż odpływowy, przedłużacz

Pompy elektryczne zatapialne				cena netto [zł]
Producent	Wydajność	Zasilanie	Maks. wysokość podnoszenia	Doba 1 x 24 h
Atlas Copco, Wacker Neuson	225 l/min	230 V	12 m	120
Omignega, Atlas Copco, Sime	250-500 l/min	230 V	12-15 m	160
Sime	1000-1200 l/min	400 V	15-17 m	180

8.3. NAGRZEWNICE ELEKTRYCZNE



Cicha praca i brak spalin sprawiają, że nagrzewnice elektryczne doskonale nadają się do pracy wewnątrz pomieszczeń. Idealne do niewielkich pomieszczeń oraz przyspieszenia prac związanych z osuszaniem.

A Dobierz akcesoria: przedłużacz

Nagrzewnice elektryczne					cena netto [zł]
Producent	Moc	Zasilanie	Przepływ powietrza	Temperatura pracy	Doba 1 x 24 h
Master	2-3 kW	230 V	510 m ³ /h	5-35°C	15
Master	5 kW	400 V	510 m ³ /h	5-35°C	15
Master	9 kW	400 V	800 m ³ /h	5-35°C	35
Master, Trotec	15 kW	400 V	1200-1700 m ³ /h	5-35°C	40
Master, Trotec	22 kW	400 V	1600-2400 m ³ /h	5-35°C	45

8.4. NAGRZEWNICE GAZOWE



Nagrzewnice gazowe dzięki dużej efektywności szybko ogrzewają pomieszczenia. Niskie zapotrzebowanie na prąd i łatwa kontrola kosztów paliwa. Do użytku w dobrze wentylowanych pomieszczeniach. Szeroki zakres mocy od 15 kW do 96 kW pozwala wybrać rozwiązanie idealne do potrzeb. Praktyczne rozwiązanie do hal, namiotów, imprez plenerowych.

A Dobierz akcesoria: przedłużacz

Nagrzewnice gazowe					cena netto [zł]
Producent	Moc	Zasilanie	Przepływ powietrza	Zużycie gazu	Doba 1 x 24 h
Master	18-33 kW	230 V	1000 m ³ /h	2,4 kg/h	45
Master	36-53 kW	230 V	1450 m ³ /h	3,78 kg/h	50
Master	49-73 kW	230 V	2300 m ³ /h	5,02 kg/h	60

8.5. NAGRZEWNICE OLEJOWE



Nagrzewnice olejowe bez odprowadzania spalin zapewniają szybkie i wydajne ogrzewanie. Przeznaczone do otwartych oraz dobrze wentylowanych pomieszczeń.

A Dobierz akcesoria: przedłużacz

Nagrzewnice olejowe					cena netto [zł]
Producent	Moc	Zasilanie	Przepływ powietrza	Waga	Doba 1 x 24 h
Master	29 kW	230 V	800 m ³ /h	25 kg	55
Master	44 kW	230 V	900 m ³ /h	25 kg	75

8.6. NAGRZEWNICE OLEJOWE Z ODPROWADZANIEM SPALIN



Nagrzewnice olejowe dużej mocy z odprowadzaniem spalin. Zapewniają dostawę niezanieczyszczonego, ciepłego powietrza. Możliwość ukierunkowania wydmuchu powietrza za pomocą elastycznych rękawów.

A Dobierz akcesoria: rękaw do nagrzewnicy, przedłużacz, zewnętrzny zbiornik paliwa

Nagrzewnice olejowe z odprowadzaniem spalin					cena netto [zł]
Producent	Moc	Zasilanie	Przepływ powietrza	Waga	Doba 1 x 24 h
Master	20 kW	230 V	1550 m ³ /h	33 kg	60
Master	75 kW	230 V	4400 m ³ /h	162 kg	160
Master	81-134 kW	230 V	4300-8000 m ³ /h	124 kg	220
Master	150 kW	230 V	5000 m ³ /h	230 kg	290
Master	225 kW	230 V	12800 m ³ /h	380 kg	400

8.7. NAGRZEWNICE WODNE



Wydajna nagrzewnica do stosowania wewnątrz pomieszczeń o dużych kubaturach. Wyposażona w wentylator, który zapewnia szybkie i efektywne rozprowadzenie ogrzanego powietrza w pomieszczeniu. Podłączana do zewnętrznej instalacji wodnej.

Nagrzewnice wodne					cena netto [zł]
Producent	Moc	Zasilanie	Przepływ powietrza	Waga	Doba 1 x 24 h
Flowair	26,7 kW	230 V	4400 m ³ /h	15 kg	50

8.9. WENTYLATORY



Przeñośny wentylator przeznaczony do dostarczania dużej ilości powietrza. Wykorzystywany m.in. do przewietrzania hal przemysłowych, suszenia pomalowanych powierzchni, punktowego schładzania silników maszyn.

A Dobierz akcesoria: przedłużacz

Wentylatory					cena netto [zł]
Producent	Typ	Przepływ powietrza	Zasilanie	Waga	Doba 1 x 24 h
Master, Equation	przeñośny	2000-4000 m ³ /h	230 V	15 kg	60
Master, Equation	bębnowy	10000-20000 m ³ /h	230 V	30 kg	90

8.8. KLIMATYZATORY



Przeñośne klimatyzatory pozwalają zapewnić odpowiednie warunki pracy w biurze budowy oraz innych niewielkich pomieszczeniach.

A Dobierz akcesoria: przedłużacz

Klimatyzatory						cena netto [zł]
Producent	Temp. pracy	Zasilanie	Zalecana wielkość pomieszczenia	Przepływ powietrza	Waga	Doba 1 x 24 h
Master	18-32°C	230 V	70 m ²	480 m ³ /h	29,5 kg	70
Trotec	16-35°C	230 V	115 m ²	324 m ³ /h	31,5 kg	80
Trotec	18-32°C	230 V	155 m ²	550 m ³ /h	35 kg	100

8.10. OSUSZACZE POWIETRZA



Profesjonalne osuszacze kondensacyjne szybko i efektywnie odbierające wilgoć z powietrza. Pomagają przyspieszyć tempo prac wykończeniowych związanych z kładzeniem tynku, gipsu itp., jak również osuszyć pomieszczenia, które uległy zalaniu.

A Dobierz akcesoria: przedłużacz

Osuszacze powietrza						cena netto [zł]
Producent	Wydajność	Przepływ powietrza	Pojemność zbiornika wody	Zasilanie	Waga	Doba 1 x 24 h
Master, Trotec	30 l/24 h	300-400 m ³ /h	5-10 l	230 V	30-40 kg	80
Master, Trotec	70-80 l/24 h	850 m ³ /h	10-15 l	230 V	64 kg	140



Lekkie, mobilne i łatwe w montażu wieże aluminiowe doskonale sprawdzą się w zróżnicowanych warunkach – od malowania elewacji, po renowację wiaduktu. Sprzęty takie jak wciągarki, czy kubły zasypowe sprawiają, że praca na wysokości nie będzie problemem.

9.1. DRABINY I PODESTY



Bezpieczne, kompaktowe, lekkie i łatwe do złożenia. Szeroki podest roboczy, wysoka barierka oraz regulacja wysokości zapewniają wygodną i bezpieczną pracę.

Drabiny			cena netto [zł]
Producent	Wysokość	Doba 1 x 24 h	
KRAUSE	6,5-12 m	30	

Podesty				cena netto [zł]
Producent	Wysokość platformy	Wysokość pracy	Waga	Doba 1 x 24 h
Faraone	80/130 cm	260/310 cm	19 kg	50
Faraone	130/238 cm	310/418 cm	24 kg	55

9.2. WCIĄGARKI I ZSYPY DO GRUZU



Prosta w obsłudze wciągarka umożliwiająca transport materiału. Wytrzymałe kubły pozwalające na konstrukcję zsypu o pożądanej długości do bezpiecznego i szybkiego usuwania gruzu i innych odpadów z wyższych kondygnacji.

Wciągarki			cena netto [zł]
Producent	Maks. obciążenie	Długość liny	Doba 1 x 24 h
Imer	200 kg	25 m	60

Zsypy do gruzu		cena netto [zł]
Urządzenie		Doba 1 x 24 h
Kubel podstawowy		15
Kubel zasypowy/pośredni		20
Mocowanie i wciągarka		25

9.3. WIEŻE ALUMINIOWE



Lekkie i wytrzymałe aluminiowe elementy pozwalają na łatwy transport oraz ustawienie wieży o wysokości do 12 m. Łatwe przemieszczanie na kółkach z blokadą.

Rusztowanie aluminiowe Minimax, Tradie, Snappy			cena netto [zł]
Wymiary	Udźwig	Wysokość platformy	Doba 1 x 24 h
2x07m	225 kg	0,8 m	50
		1,7 m	55
		3,7 m	70
		5,7 m	90

Wieża aluminiowa Boss			cena netto [zł]
Wymiary	Udźwig	Wysokość platformy	Doba 1 x 24 h
2x1,5 m	275 kg	2 m	60
		4 m	100
		6 m	150
		8 m	200
		10 m	250
		12 m	300

WERNERCO™

No. 1
Mobile
Access
System

BOSS® LADDERSPAN

3T

**WBUDOWANE DRABINKI
DLA BEZPIECZNEGO
DOSTĘPU**

Wieża dostępna w dwóch modelach: montaż z wykorzystaniem metody 3T (przez wąż w podeście) oraz montaż z użyciem specjalnych ram bocznych AGR. Certyfikowana zgodnie z najnowszą normą EN1004.



bossaccesstowers.com

MINIMAX®

Modułowa wieża dla profesjonalistów

Lekka i do wszechstronnego zastosowania. Dostępna w zestawach modułowych w czterech wysokościach do 7,8 m wysokości roboczej. Certyfikowana zgodnie z najnowszą normą EN1004.



minimaxtower.com



Pracujesz w nocy lub w trudnych warunkach oświetleniowych? Wykorzystaj lampy i maszty oświetleniowe dostępne w naszej ofercie! Z ich pomocą praca będzie szybsza i bardziej bezpieczna.

ATUT RENTAL
Twoim ATUTEM!

10.1. LAMPY OŚWIETLENIOWE



Najlepsze do punkowego oświetlenia prac prowadzonych na niewielkiej powierzchni. Ręczna regulacja wysokości oraz kąta padania światła pozwala na dobranie optymalnego oświetlenia.

A Dobierz akcesoria: przedłużacz

Lampy oświetleniowe						cena netto [zł]
Producent	Typ	Moc	Maks. wysokość	Lampy	Waga	Doba 1 x 24 h
Halopak	halopak	2x500 W	1,5 m	halogen	3,2 kg	30
Partnersite, Flortech	wieża	1x100 W	4 m	LED	27 kg	85

10.2. LAMPY LED



Lekka i odporna na upadek budowlana lampa LED stosowana przede wszystkim w pomieszczeniach. Lampy mogą być podłączane jedna do drugiej i podwieszane np. przy suficie.

A Dobierz akcesoria: przedłużacz

Lampy LED						cena netto [zł]
Producent	Typ	Moc	Strumień światła	Lampy	Waga	Doba 1 x 24 h
Worklite	wisząca	25 W	3990 lm	LED	2 kg	5

10.3. MASZTY OŚWIETLENIOWE METAHALOGEN I LED



Hydrauliczny maszt zapewnia łatwe i bezpieczne użytkowanie. Maszty generują jasne białe światło pozwalające na skuteczne wykorzystanie zarówno przy pracach drogowych, oświetleniu placu budowy, jak również przy organizacji imprez masowych.

Maszty oświetleniowe metahalogen i LED							cena netto [zł]
Producent	Moc oświetlenia	Maks. wysokość	Pojemność zbiornika	Zużycie paliwa	Waga	Lampy	Doba 1 x 24 h
Atlas Copco, SMC, Doosan, ArcGen	4000 W	8-9 m	100-130 l	1,7-2,2 l	800-1000 kg	metahalogen	340
TRIME, SMC	600-1200 W	5,5 m	10-40 l	0,5-0,6 l/h	325-400 kg	LED	390
TRIME, SMC	900-1400 W	7,5-8 m	100-130 l	0,5-0,7 l	700-1000 kg	LED	460

10.4. WIEŻA OŚWIETLENIOWA DO AGREGATU 20-30 KVA



Wygodne rozwiązanie zarówno przy pracach drogowych, oświetleniu placu budowy, jak również organizacji imprez masowych. Zapas mocy agregatu pozwala na jednoczesne oświetlenie oraz zasilanie innych odbiorników elektrycznych np. grzejników, komputerów itp.

Wieża oświetleniowa do agregatu 20-30 kVA			cena netto [zł]
Moc oświetlenia	Maks. wysokość	Lampy	Doba 1 x 24 h
6000 W	8 m	Metahalogen	100

10.5. MASZTY OŚWIETLENIOWE AKUMULATOROWE



Mobilny maszt oświetleniowy zasilany na baterię lub sieciowo. Niezwykle lekki, wyposażony w 2 koła, przystosowane do jazdy na trudnym terenie, pozwalają na łatwy transport w dowolne miejsce. Szybki czas ładowania (90 minut) pozwoli na pracę do 10 godzin. Elektryczne zasilanie pozwoli oszczędzić na kosztach zakupu paliwa.

Maszty oświetleniowe akumulatorowe				cena netto [zł]
Producent	Zasilanie	Moc	Maks. wysokość	Doba 1 x 24 h
N Milwaukee	akumulator / 230 V	20.000/27.000 lumen	3,1 m	270

SKORZYSTAJ Z APLIKACJI ATUTGO



Katalog sprzętu masz zawsze przy sobie



Lista wypożyczonego sprzętu



Potwierdzenie złożonego zamówienia



Łatwy zwrot – oszczędność czasu i pieniędzy





Urządzenia niezbędne na różnych etapach prac budowlanych – od łączenia zbrojeń, po prace wykończeniowe.

11.1. SPAWARKI



Lekkie spawarki dla profesjonalistów i pół-profesjonalistów. Dedykowane do spawania stali konstrukcyjnych zwykłych i o podwyższonej wytrzymałości. Łatwy transport i wytrzymała obudowa. Przewody spawalnicze w komplecie.

Spawarki						cena netto [zł]
Producent	Rodzaj	Zasilanie	Prąd spawania	Maks. śred. elektrody	Maks. moc pobier.	Doba 1 x 24 h
Magnum	inwerterowa	230 V	160 A	3 mm	5 kVA	80
Magnum	inwerterowa	230 V	220 A	4-6 mm	7-11 kVA	90
Magnum	inwerterowa	400 V	250 A	5 mm	bd	100

11.2. ZGRZEWARKI DO RUR



Stosowana podczas wykonywania instalacji sanitarnych do zgrzewania rur, złączy z tworzyw sztucznych, średnica końcówek do 40 mm.

Zgrzewarki do rur				cena netto [zł]
Producent	Średnica zgrzewania	Moc	Zasilanie	Doba 1 x 24 h
Sthor, Makita, REMS	16-63 mm	1500 W	230 V	50

11.3. PALNIKI DO PAPY



Lekki, łatwy w obsłudze palnik bezpośrednio podłączany do butli z gazem. Idealny do prac dekarских (podgrzewanie papy), w pracach przydomowych (rozmrzaniu, usuwaniu starych pokryć malarskich) itp.

Palniki do papy		cena netto [zł]
Liczba dysz	Zasilanie	Doba 1 x 24 h
1-4	gaz	30



PRACUJ BEZPIECZNIE



Bobcat®



- autoryzowany dealer
- nowe maszyny z gwarancją
- profesjonalne doradztwo
- pomoc w finansowaniu zakupu
- serwis i oryginalne części zamienne

ATUT RENTAL ul. Poznańska 32, 05-850 Mory k. Warszawy
tel.: 22 843 00 63, kom.: 501 301 591
bobcat@atutrental.com.pl, godziny pracy pon. - pt.: 8.00 - 16.00



ATUT RENTAL zapewnia szereg maszyn i urządzeń, które umożliwiają odpowiednią organizację placu budowy i jego zaplecza. Potrzebujesz innej maszyny do pracy? Daj nam o tym znać!

ATUT RENTAL
Twoim ATUTEM!

12.1. NIWELATORY



Profesjonalny niwelator do prac geodezyjnych i budowlanych. Wysokiej jakości i solidna obudowa pozwala na dokładną pracę nawet w trudnych warunkach.

Optyczne				cena netto [zł]
Producent	Powiększenie optyki	Dokładność na 1 km	Najkrótsza celowa	Doba 1 x 24 h
Leica	24-32	2 mm	1 mm	80

Laserowe			cena netto [zł]
Producent	Dokładność	Zasięg z odbiornikiem	Doba 1 x 24 h
Leica	±1,5 mm przy 30m	500 m	140

12.2. WÓZKI PALETOWE



Mobilne wózki PROMAG do przewożenia palet w halach magazynowych itp.

Wózki paletowe			cena netto [zł]
Producent	Udźwig	Typ	Doba 1 x 24 h
PROMAG	2500 kg	ręczny	60

12.3. OGRODZENIA TYMCZASOWE



Lekkie, łatwe w transporcie i jednocześnie wytrzymałe przęsła pozwalają na szybkie i skuteczne ogrodzenie terenu budowy, imprez itp. Prosty montaż za pomocą stabilnych podstaw i złączek przęsła.

Ogrodzenia tymczasowe - zestaw				cena netto [zł]	
Producent	Wymiar	Doba 1 x 24 h			
Heras, Betafence	3,5x2m	1,5			

12.4. ZBIORNIKI NA PALIWO



Lekkie, mobilne i bardzo wytrzymałe zbiorniki na paliwo wykonane z polietylenu. Dystrybutor pozwala na bezproblemowe, wygodne tankowanie maszyn w miejscu ich pracy. Bezpieczne i łatwe w eksploatacji.

Zbiorniki na paliwo					cena netto [zł]
Producent	Pojemność	Długość	Szerokość	Wysokość	Doba 1 x 24 h
TruckMaster	430 l	1,2 m	0,9 m	0,9 m	90
TruckMaster	900 l	1,4 m	1,0 m	1,2 m	90
TruckMaster	2500 l	2,5 m	1,5 m	1,9 m	160
TruckMaster	5000 l	3,0 m	2,4 m	2,0 m	230

12.5. ZBIORNIKI NA WODĘ



Standardowy zbiornik na wodę do wykorzystania w warunkach każdej budowy.

Zbiorniki na wodę				cena netto [zł]	
Pojemność	Długość	Szerokość	Wysokość	Doba 1 x 24 h	
1000 l	1,2 m	1,0 m	1,1 m	25	

12.6. ZRASZACZE



Zraszacz zapobiegający nadmiernemu zapyleniu na budowie. Jedyne na rynku zraszacz bez zewnętrznego zasilania – wiatrak zasilany wodą z myjki Brendon. Odzyskana woda wraca do zbiornika i może być ponownie wykorzystana.

Zraszacze					cena netto [zł]
Producent	Model	Ciśnienie	Zasięg	Zużycie wody	Doba 1 x 24 h
Brendon Powerwashers	Dustec	280 bar	15 m	25 l/min	65

12.7. ROZDZIELNIE PRĄDOWE



Rozdzielnie pozwalające na bezpieczne podłączenie różnych maszyn i urządzeń wykorzystywanych na budowie.

Rozdzielnie prądowe		cena netto [zł]
Typ	Gniazda	Doba 1 x 24 h
budowlane	400 V (16-63 A)	80

AGREGATY PRĄDOTWÓRCZE

PATRZ STR. 33

BALI
MEKANO
700Piła
stołowa

Głębokość cięcia do
270 / 355 mm Mocna
i wszechstronna.

COBRA
45

Piła drogowa

Wytrzymała piła drogowa z głębokością
cięcia do 170 mm. Najwyższa wydajność oraz niskie
koszty utrzymania i konserwacji /eksploatacji.

COMBITRONIC
DELTRONIC

Maszyny do gięcia/cięcia
prętów sterowane za
pomocą smartphone.



Łączenie z WIFI,
sterowane przez smartphone



Możliwość programowania kątów
pracy: 10 programów z 10 kątami pracy



Blokowanie pracy na podstawie
czasu lub daty



Licznik prętów zbrojeniowych,
licznik godzin pracy



2 w 1: tryb ręcznej obsługi za
pomocą PIN lub obsługa
automatyczna



Dostęp do zaawansowanych
ustawień i funkcji za pomocą
hasła



Tryb testowy do diagnozowania
i rozwiązywania problemów



Pamiętaj o bezpieczeństwie. Odpowiednie oznakowanie terenu prowadzonych prac wpływa na bezpieczeństwo pracowników oraz osób postronnych.

13.1. BARIERA ODGRADZAJĄCA



Idealne rozwiązanie dla odgradzania i znakowania terenu. Solidna i stabilna dzięki dużym stopom i zaczepom. Możliwość ustawienia w linii prostej lub pod kątem w zależności od potrzeb.

Bariera odgradzająca		cena netto [zł]
Model	Wymiar	Doba 1 x 24 h
Navigator	2000 × 1000 × 50 mm	5

13.2. BARIERA DROGOWA



Urządzenie bezpieczeństwa ruchu drogowego stosowane w celu fizycznego zapobieżenia zjechaniu pojazdu z drogi lub niedopuszczenia do powstania kolizji pojazdu z obiektami czy przeszkodami znajdującymi się w pobliżu jezdni.

Bariera drogowa		cena netto [zł]
Model	Wymiar	Doba 1 x 24 h
U14	1100 × 400 × 800 mm	5

13.3. TABLICA KIERUJĄCA



Przeznaczona do oznaczenia krawędzi: zawężonego pasa ruchu, zajętego lub zanizonego (zawyżonego) pobocza, pasa awaryjnego lub dzielącego w przypadku zawężenia pasa bezpieczeństwa, pasa ruchu z załamaniem w planie. Tablice powinny być ustawione tak, by paski opadały w kierunku używanej części drogi.

Tablica kierująca		cena netto [zł]
Wymiar	Waga	Doba 1 x 24 h
1000×250 mm	25 kg	5

13.4. PACHOŁEK DROGOWY



Stosowane m.in. do: prowadzenia robót krótkotrwałych lub szybko postępujących, awaryjnego, doraźnego oznakowania miejsc niezabezpieczonych, zabezpieczenia świeżo wykonanych remontów cząstkowych nawierzchni jezdni.

Pachołek drogowy		cena netto [zł]
Wysokość	Doba 1 x 24 h	
50 cm	3	

13.5. SYGNALIZACJA WAHADŁOWA LED



Urządzenie składa się z dwóch mobilnych wózków z sygnalizacją świetlną 3-komorową. Przeznaczone jest głównie do pracy w strefach miejskich lub podmiejskich.

Sygnalizacja wahadłowa LED			cena netto [zł]
Wymiar	Waga	Doba 1 x 24 h	
54x50x80 cm	54 kg	120	

13.6. BARIERA OCYNKOWANA



Bariera idealna do zabezpieczenia imprez masowych.

Bariera ocynkowana			cena netto [zł]
Długość	Liczba prętów	Doba 1 x 24 h	
2000 mm	14	5	

13.7. PRÓG KABLOWY



Próg kablowy dla pojazdów ciężarowych o nacisku osi do 9 ton. Wytrzymuje maksymalny nacisk pojazdów o masie 40 ton. Zalecany do użytku podczas imprez masowych (festiwali, targów, pokazów itp.).

Próg kablowy			cena netto [zł]
Wymiar	Liczba kanałów	Doba 1 x 24 h	
500x900x70 mm	3	10	

SKORZYSTAJ Z APLIKACJI ATUTGO



Katalog sprzętu masz zawsze przy sobie



Lista wypożyczonego sprzętu



Potwierdzenie złożonego zamówienia



Łatwy zwrot – oszczędność czasu i pieniędzy





Prace na kolei wymagają specjalistycznego sprzętu, który pozwala szybko i bezpiecznie wykonać zadania.

14.1. MŁOTY SPALINOWE



Specjalistyczne narzędzie do zastosowań związanych z kolejnictwem, w szczególności do ubijania podkładów. Napęd spalinowy pozwala na wygodną i bezpieczną pracę, bez konieczności korzystania z zewnętrznych źródeł zasilania.

A **Dobierz akcesoria:**
podbijak torowy,
szpic, przecinak, łopatka

Młoty spalinowe					cena netto [zł]
Producent	Częstotliwość udaru	Siła udaru	Moc	Waga	Doba 1 x 24 h
Atlas Copco	1620 1/min	40 J	1,5 kW	24 kg	290

14.2. ZAKRĘTARKA KOLEJOWA



Udarowa zakrętarka kolejowa. Idealna do szybkich prac ze śrubami na torach, zwrotnicach etc. Stosowana przede wszystkim do mocowania i luzowania śrub szynowych i nakrętek.

A **Dobierz akcesoria:**
nasadki

Zakrętarka kolejowa				cena netto [zł]
Producent	Moment obrotowy	Moc	Waga	Doba 1 x 24 h
FAC	500-1200 Nm	3,7 kW	18,3 kg	300
Robel	140-1000 Nm	-	92 kg	600

14.3. WIERTARKA DO SZYN



Przenośna, kompaktowa wiertarka do szyn przeznaczona do wiercenia otworów w stalowych szynach zarówno kolejowych, jak i tramwajowych. Szybkie, proste pozycjonowanie oraz mocowanie.

A Dobierz akcesoria:
wiertła, hydronetka

Wiertarka do szyn				cena netto [zł]
Producent	Czas wiercenia	Moc	Waga	Doba 1 x 24 h
FAC	< 30 sekund	1,5 kW	21,5 kg	360

14.4. PIŁA SPALINOWA



Specjalistyczna przecinarka przeznaczona do konserwacji torów kolejowych. Elastyczna i niezawodna przesuwna podpora o szerokim obrocie, pełniąc jednocześnie rolę prowadnicy, może obracać się o 180°.

A Dobierz akcesoria:
tarcza diamentowa

Piła spalinowa				cena netto [zł]
Producent	Głębokość cięcia	Moc	Waga	Doba 1 x 24 h
FAC	140 mm	5,8 kW	19,5 kg	300
Husqvarna	145 mm	5,8 kW	13,7 kg	300

14.5. SZLIFIERKA TOROWA



Specjalny przyrząd do konserwacji kolejowej, posiada funkcję szlifowania profili. Dwa końce szlifierki połączone są z urządzeniem wydłużającym, które mogą być użyte do polerowania abrazji falowej powierzchni szyny.

A Dobierz akcesoria:
kamienie do szlifierki

Szlifierka torowa				cena netto [zł]
Producent	Częstotliwość obrotów	Moc	Waga	Doba 1 x 24 h
FAC	4000 obr/min	5,0 kW	75 kg	420

14.6. NAPRĘŻACZ DO SZYN



Specjalistyczne urządzenie służące do ściągania szyn przy spawaniu i neutralizacji naprężeń.

Naprężacz do szyn				cena netto [zł]
Producent	Maks. ciśnienie robocze (pull)	Maks. ciśnienie robocze (push)	Maks. siła uciągu	Doba 1 x 24 h
FAC	57 MPa	11 MPa	900 kN	720



Jeśli chcesz zrealizować konkretną pracę, a nie posiadasz odpowiednich narzędzi, skorzystaj z wynajmu i zrób to sam! Teraz w naszej ofercie znajdziesz jeszcze więcej narzędzi, które pozwolą Ci na samodzielną realizację drobnych prac budowlanych i remontowych.

ATUT RENTAL
Twoim ATUTEM!

15.1. MŁOTOWIERTARKA



Młot kująco-wierzący do długotrwałego wiercenia oraz dławowania.

A Dobierz akcesoria:
szpic, przecinak, łopatkę, wiertło

Młotowiertarka							cena netto [zł]
Producent	Zasilanie	Waga	Moc	Energia pojedynczego uderzenia	Funkcje	Rodzaj uchwytu	Doba 1 x 24 h
Makita	230 V	2-3 kg	600-800 W	2-3 J	kująco-wierzący	SDS-Plus	50

15.2. SZLIFIERKA KĄTOWA



„Kompaktowe i mocne szlifierki do wymagających prac. Do szlifowania oraz cięcia”.

Szlifierka kątowa					cena netto [zł]
Producent	Średnica tarczy	Moc	Zasilanie	Waga	Doba 1 x 24 h
Makita	125 mm	1400 W	230 V	2,5 kg	30

15.3. KLUCZ UDAROWY



Wysokoobrotowy klucz udarowy 3/4" z pierścieniem zabezpieczającym. Wysoka moc pozwala na zastąpienie narzędzi pneumatycznych i sieciowych.

Klucz udarowy				cena netto [zł]
Producent	Zasilanie	Waga	Maks. średnica śruby	Doba 1 x 24 h
Milwaukee	akumulator	3,3 kg	M33	75

15.4. PIŁA UKOŚNA



Ukośnica do cięcia drewna pod pożądanym kątem.

Piła ukośna				cena netto [zł]
Producent	Zasilanie	Moc	Funkcje	Doba 1 x 24 h
Makita	230 V	1650 W	do 52°	60

15.5. WYRZYNARKA



Kompaktowy rozmiar i poręczny kształt zapewniają wygodną pracę. Doskonała do drobnych prac konstrukcyjnych, w domach i mieszkaniach.

Wyrzynarka				cena netto [zł]
Producent	Zasilanie	Waga	Skok noża	Doba 1 x 24 h
Makita	230 V	2,3 kg	23 mm	35

15.6. PIŁARKA TARCZOWA



Ręczna piła do drewna o uniwersalnym zastosowaniu. Ergonomiczny kształt uchwytu zapewnia wygodną obsługę.

Piłarka				cena netto [zł]
Producent	Zasilanie	Waga	Średnica tarczy	Doba 1 x 24 h
Makita	230 V	4,6 kg	190 mm	40

15.7. BRUZZDOWNICA



Profesjonalna maszyna do wykonywania bruzd pod przewodem.

A Dobierz akcesoria:
tarcza

Bruzdownica			cena netto [zł]
Producent	Zasilanie	Waga	Doba 1 x 24 h
Makita	230 V	3-23 mm	85

15.8. PIŁA SZABLASTA



Wygodne urządzenie do cięcia m.in. drewna, metalu, tworzyw sztucznych, płyt gipsowo-kartonowych.

Piła szablasta				cena netto [zł]	
Producent	Zasilanie	Maksymalna głębokość cięcia			Doba 1 x 24 h
		Drewno	Stal	Metale nieżelazne	
Milwaukee	akumulator	300 mm	20 mm	25 mm	45

15.9. SZLIFIERKA DO ŚCIAN



Urządzenie do wygodnego szlifowania ścian i sufitów.

A Dobierz akcesoria:
papier - krążki

Szlifierka do ścian				cena netto [zł]
Producent	Zasilanie	Waga	Moc	Doba 1 x 24 h
Flex	230 V	4,8 kg	710 W	110
Hilti	230 V	3,5 kg	350 W	120

15.10. GWINTOWNICA DO RUR



Poręczne, wydajne i wytrzymałe narzędzie do gwintowania.

A Dobierz akcesoria:
narzynki - 1/2" 3/4" 1" 1-1/4";
1-1/2"; 2"

Gwintownica			cena netto [zł]
Producent	Zasilanie	Moc	Doba 1 x 24 h
REMS	230 V	1700 W	150

15.11. ZACISKARKA DO RUR



Uniwersalne, poręczne elektronarzędzie z automatycznym powrotem do wykonywania połączeń zaciskowych we wszystkich powszechnie używanych systemach.

Zaciskarka do rur			cena netto [zł]
Producent	Zasilanie	Funkcje	Doba 1 x 24 h
REMS	230 V	połączenia: Ø 10–76 (108) mm	140

15.12. CYKLINIARKI



A Dobierz akcesoria:
papier - krążki,
płótno

Profesjonalne cykliniarki bębnowe i wykończeniowe do renowacji starych desek, parkietu i innych drewnianych powierzchni. Bezpyłowe - worek w zestawie.

Cykliniarki				cena netto [zł]
Producent	Zastosowanie	Szerokość robocza	Zasilanie	Doba 1 x 24 h
Silver Line	cyklinowanie wykończeniowe	180 mm	230 V	50
Silver Line	cyklinowanie zasadnicze	200 mm	230 V	130

15.13. POLERKI



Profesjonalna, solidnie wykonana polerka do parkietów drewnianych. Szybka i efektywna praca bez poprawek!

A Dobierz akcesoria:
dysk do polerki

Polerki				cena netto [zł]
Producent	Zastosowanie	Szerokość robocza	Zasilanie	Doba 1 x 24 h
Silver Line	polerowanie	450 mm	230 V	70

15.14. ODKURZACZE PRZEMYSŁOWE



„Odkurzacz do czyszczenia suchych powierzchni oraz odsysania wody”

A Dobierz akcesoria:
worek, przedłużacz

Odkurzacze przemysłowe				cena netto [zł]
Producent	Pojemność zbiornika	Moc	Zasilanie	Doba 1 x 24 h
Numatic	20/27 l	1200 W	230 V	100

15.15. ZAMIATARKI



Ręczna zmiatarka pozwala na szybkie oczyszczenie powierzchni z kurzu, pyłu, liści i innych drobnych materiałów.

Zmiatarki				cena netto [zł]
Producent	Szerokość robocza	Napęd	Waga	Doba 1 x 24 h
Haga	75 cm	ręczny	12 kg	60

15.16. PODESTY ROBOCZE



Bezpieczne, kompaktowe, lekkie i łatwe do złożenia. Szeroki podest roboczy, wysoka barierka wygodną i bezpieczną pracę.

Podesty robocze				cena netto [zł]
Producent	Wysokość platformy	Wysokość pracy	Waga	Doba 1 x 24 h
Faraone	80/130 cm	260/310 cm	19 kg	50



- naprawy
- przeglądy okresowe
- serwis wyjazdowy
- gruntowne remonty
- oryginalne części zamienne

ATUT RENTAL!
Twoim ATUTEM!





Oferta sprzętu ogrodniczego pozwoli szybko i bezproblemowo wykonać prace, które do tej pory odkładałeś na później. Skorzystaj z profesjonalnego sprzętu i poczuj satysfakcję z dobrze wykonanej pracy.

16.1. PIŁY ŁAŃCUCHOWE



Lekkie, ergonomiczne piły łańcuchowe o napędzie elektrycznym oraz piły z silnikiem spalinowym, pozwalające na wykorzystanie piły do bardziej wymagających prac na dużym otwartym terenie bez dostępu do zasilania elektrycznego.

A **Dobierz akcesoria:**
olej do silników dwusuwowych,
łańcuch

Piły łańcuchowe

cena netto [zł]

Producent	Długość miecza	Moc	Zasilanie	Waga	Doba 1 x 24 h
Stihl	35 cm	1,4-2,3 kW	230 V	4 kg	80
Stihl	35 cm	2-3 kW	benzyna + olej	5 kg	120

16.2. GLEBOGRYZARKI



Możliwość prowadzenia do przodu i do tyłu wpływa na komfort prowadzenia prac oraz ich szybkie wykonanie. Regulacja rękojeści do wygodnego położenia nie wymaga użycia narzędzi. Po złożeniu do transportu w samochodzie.

Glebogryzarki

cena netto [zł]

Producent	Typ	Maks. szerokość robocza	Zasilanie	Waga	Doba 1 x 24 h
Pubert, Honda	prowadzona	90 cm	benzyna	60 kg	170
Honda	hydrauliczna	65 cm	benzyna	90 kg	240

16.3. WERTYKULATORY



Wygodne w użyciu urządzenie do nawietrzania oraz oczyszczania trawnika z mchu, chwastów, starej trawy itp. Duża wydajność i swoboda pracy dzięki napędowi spalinowemu.

Wertykulatory					cena netto [zł]
Producent	Maks. szerokość robocza	Zasilanie	Głębokość robocza	Waga	Doba 1 x 24 h
Viking, Pubert	40 cm	benzyna	2-3 cm	35-50 kg	120
Honda, Negri	45 cm	benzyna	5 cm	53 kg	210

16.4. KOSIARKI



Kosiarki jezdne do pielęgnacji trawników.

Kosiarki				cena netto [zł]
Producent	Szerokość koszenia	Moc	Waga	Doba 1 x 24 h
Honda, Stiga, AL-KO, Weibang	47-53 cm	4-5 kW	35-40 kg	60

16.5. KOSY SPALINOWE



A Dobierz akcesoria: żyłka do kosi, nóż do kosi, olej do silników dwusuwowych, szelki do kosi

Kosy spalinowe do koszenia wysokich traw oraz tarniny dzięki możliwości wykorzystania żyłki lub stalowego ostrza. Kosy sprawdzają się zwłaszcza w nierównym terenie, np. na skarpach.

Kosy spalinowe			cena netto [zł]
Producent	Moc	Waga	Doba 1 x 24 h
Stihl	2 kW	7-8 kg	90

16.6. OPYSKIWACZE



Plecakowy opryskiwacz spalinowy z mocnym silnikiem zapewniającym daleki zasięg oprysku. Wydajne urządzenie doskonałe do rozpylania środków ochrony roślin w ogródkach działkowych, sadach owocowych, czy uprawach warzywnych.

Opryskiwacze			cena netto [zł]
Producent	Zasięg	Waga	Doba 1 x 24 h
Stihl	14,5 m	12,2 kg	80

16.7. DMUCHAWY DO LIŚCI



Do oczyszczania dużych powierzchni z liści i skoszonej trawy. Filtr umożliwia pracę również w warunkach dużego zapylenia.

A Dobierz akcesoria: olej do silników dwusuwowych

Dmuchawy do liści			cena netto [zł]
Producent	Siła nadmuchu	Waga	Doba 1 x 24 h
Stihl	15 N	4,4 kg	60

16.8. NOŻYCE DO ŻYWOPŁOTÓW



A Dobierz akcesoria: olejek lub przedłużacz

Lekkie nożyce przeznaczone do pielęgnacji niskich i średnich żywopłotów oraz krzewów ozdobnych. Silnik spalinowy lub elektryczny.

Nożyce do żywopłotów				cena netto [zł]
Producent	Zasilanie	Długość listwy tnącej	Waga	Doba 1 x 24 h
Stihl	230 V	50 cm	4 kg	30
Stihl	spalinowe	60 cm	5 kg	40

16.9. RĘBAKI DO GAŁĘZI



Średni rębak do użytku profesjonalnego i prywatnego – do rozdrabniania niewielkich gałęzi i krzewów.

Rębaki do gałęzi					cena netto [zł]
Producent	Maks. średnica gałęzi	Podajnik	Silnik	Waga	Doba 1 x 24 h
Honda	80 mm	250×250 mm	benzynowy	132 kg	220
Negri (przyczepa)	90 mm	700×720 mm	benzynowy	460 kg	510

16.10. ŚWIDER ZIEMNY



Profesjonalny świder glebowy z napędem spalinowym. Doskonale do wykonywania odwiertów pod pale i słupki ogrodzeniowe. Zastosowanie również w ogrodnictwie, architekturze krajobrazu.

A Dobierz akcesoria: wiertło, olej do silnika dwusuwowego

Świder ziemny				cena netto [zł]
Producent	Waga	Maks. średnica wiercenia	Obsługa	Doba 1 x 24 h
Hitachi	17 kg	300 mm	dwuosobowa	210
Stihl	9,5 kg	200 mm	jednosobowa	210

16.11. WALEC DO TRAWNIKÓW



Przydatny do wyrównywania gleby oraz zakładania i pielęgnacji trawników.

Walec do trawników			cena netto [zł]
Producent	Waga	Szerokość robocza	Doba 1 x 24 h
Verve	11 kg	50 cm	15

16.12. MYJKI PRZENOŚNE



Uniwersalne myjki ciśnieniowe dla profesjonalistów i do użytku domowego. Doskonale do czyszczenia m.in. ścian, kamieni i ścieżek ogrodowych. System szybkozłoczy ułatwia wpinanie i odpinanie węża wysokociśnieniowego.

Myjki przenośne					cena netto [zł]
Producent	Ciśnienie robocze	Zasilanie	Woda ciepła	waga	Doba 1 x 24 h
Verve	30-150 bar	230 V	nie	23 kg	105

16.13. SZCZOTKA DO KOSTKI



Specjalna przystawka do myjek ciśnieniowych Karcher do czyszczenia powierzchni płaskich, pozwoli nawet 10-krotnie zwiększyć wydajność czyszczenia w porównaniu ze strumieniem wody z lancy. Łatwe manewrowanie dzięki zaprojektowanej obudowie. Możliwe czyszczenie w poziomie i pionie.

Szczotka do kostki			cena netto [zł]
Producent	Średnica tarczy	Waga	Doba 1 x 24 h
N Karcher	300 mm	2,3 kg	35
N Brendon Powerwashers	520 mm	10 kg	45



Odpowiedni dobór akcesoriów do maszyn to podstawa sukcesu. Powiedz nam jakie zadanie przed Tobą, a my pomożemy dobrać najlepszy osprzęt.

PRZEDŁUŻACZ BUDOWLANY 230V



Przedłużacz budowlany 230V	cena netto [zł]
	Doba 1 x 24 h
3 × 2,5 mm, 30 m	20
3 × 2,5 mm, 50 m	25
bębnowy 3 × 1,5 mm, 20 m	25
bębnowy 3 × 2,5 mm, 50 m	30

PRZEDŁUŻACZ BUDOWLANY 400V



Przedłużacz budowlany 230V	cena netto [zł]
	Doba 1 x 24 h
5 × 2,5 mm/16 A, 20 m	45
5 × 2,5 mm/16 A, 40 m	55
5 × 2,5 mm/16 A, 50 m	65
5 × 4 mm/32 A, 30 m	65
bębnowy 5 × 2,5 mm/32 A, 40 m	80

DYSK DO ZACIERACZKI



Dysk do zacieraczki	cena netto [zł]
	Doba 1 x 24 h
średnica 600 mm	90
średnica 750 mm	100
średnica 900 mm	130

ŁOPATKI DO ZACIERACZKI



Łopatkki do zacieraczki	cena netto [zł]
	Doba 1 x 24 h
średnica 600 mm	90
średnica 750 mm	100
średnica 900 mm	110
średnica 1200 mm	120

FREZY



Frezy	cena netto [zł]	
	Doba 1 x 24 h	
frezy do groszkownicy U3	200	
frezy do groszkownicy U5	270	
frezy widiowe - CT 200	270	
frezy widiowe - RM 320	530	
frezy diamentowe - CT 200	570	
frezy diamentowe - RM 320	830	

LISTWA POJEDYNCZA DO NAPĘDU WIBRACYJNEGO



Listwa pojedyncza do napędu wibracyjnego	cena netto [zł]	
	Doba 1 x 24 h	
1,22 m	50	
1,80 m	60	
2,44 m	70	
3,00 m	80	
3,66 m	90	

KORONKA DIAMENTOWA



Koronka diamentowa	cena netto [zł]	
	jednostka	cena
średnica 8 mm – 32 mm	mm	140
średnica 42 mm – 82 mm	mm	160
średnica 92 mm – 122 mm	mm	200
średnica 132 mm – 172 mm	mm	320
średnica 182 mm – 202 mm	mm	380
średnica 212 mm – 250 mm	mm	460
średnica 251 mm – 280 mm	mm	530
średnica 300 mm	mm	550
średnica 350 mm	mm	570
średnica 400 mm	mm	590
kotwa mocująca	szt.	20
przedłużka do koronki	doba	20

WĘŻE I RĘKAWY



Wężę i rękawy	cena netto [zł]	
	jednostka	cena
końcówka do przedmuchu	doba	20
wąż pneumatyczny	doba	25
wąż odpływowy	doba	25
rękaw do pojemnika	doba	20
rękaw do nagrzewnicy olejowej	doba	45
wąż do piaskarki	szt.	30

TARCZA



Tarcza	cena netto [zł]	
	jednostka	cena
do glazury	mm	75
do bruzdownicy	mm	80
do szlifierki ręcznej	mm	145
do szlifierki diamentowej CONTEC	mm	345
do drewna	szt.	wycena

TARCZA DIAMENTOWA DO PIŁY



Tarcza diamentowa do piły	cena netto [zł]	
		cena za mm
średnica 230 mm		175
średnica 300 mm		180
średnica 350 mm		190
średnica 450 mm		310
średnica 500 mm		345
średnica 600 mm		400
średnica 650 mm		530
średnica 720 mm		540
średnica 900 mm		555

PAPIERY I KAMIEŃ SZLIFERSKIE



Papiery i kamień szlifierskie	cena netto [zł]	
	jednostka	cena
papier krążki do cykliniarki SL7	szt.	15
papier polski do cykliniarki SL8	szt.	25
kamień do szlifierki ręcznej (korund)	szt.	60
kamienie do szlifierki do betonu	kpl.	290
kamień szlifierski do STR702	cm	230

AKCESORIA DO MŁÓTÓW



Akcesoria do młotów	cena netto [zł]
	Doba 1 x 24 h
przecinak do młota elektrycznego	20
szpic do młota elektrycznego	20
łopatka do młota elektrycznego	25
szpic do młota pneumatycznego	25
przecinak do młota pneumatycznego	25
łopatka do młota pneumatycznego	45
szpic do młota hydraulicznego	65
wiertła SDS-plus	20
wiertła SDS-max – do 30 mm	30
wiertła SDS-max – powyżej 30 mm	55
groszkownica do SDS-max	55

ŁYŻKA DO MINIKOPARKI



Łyżka do minikoparki	cena netto [zł]
	Doba 1 x 24 h
łyżka do minikoparki do 30 cm	30
łyżka do minikoparki 31-40 cm	35
łyżka do minikoparki 41-50 cm	40
łyżka do minikoparki - skarpówka	40
łyżka do minikoparki 51-60 cm	50
łyżka do minikoparki 61-70 cm	55
łyżka do minikoparki 71-80 cm	60
łyżka do minikoparki przegubowej i miniładowarki	100

POZOSTAŁE



Pozostałe	cena netto [zł]	
	jednostka	cena
olejek Stihl do silników dwusuwowych	szt.	20
olejek Husqvarna do silników dwusuwowych	szt.	20
łańcuch do piły	doba	20
żyłka do kosy spalinowej – 15 m	15 m	25
guma do zagęszczarki	doba	25
hydronetka	doba	30
worki do odkurzacza	szt.	40
szciotki do szlifierki	kpl.	wycena
łańcuch do koparki łańcuchowej	szt.	wycena
włosie do zamiatarki	szt.	wycena

USŁUGI DODATKOWE

Usługi dodatkowe	cena netto [zł]
	Doba 1 x 24 h
Usługa A – dostawa / odbiór wynajmowanych maszyn	Indywidualna wycena
Usługa B – naprawa sprzętu po odbiorze	Indywidualna wycena
Usługa C – mycie	Indywidualna wycena
Usługa D – koszty eksploatacyjne	Indywidualna wycena
Usługa S – naprawa sprzętu na budowie	Indywidualna wycena



EMITUJ MNIEJ. DBAJ O ŚRODOWISKO

Niniejszy katalog nie stanowi oferty w rozumieniu Kodeksu Cywilnego.
Prezentowane ceny wynajmu są aktualne w momencie wydania katalogu i mogą ulec zmianie.



ATUT RENTAL!
Twoim ATUTEM!

STYCZEŃ • January					LUTY • February					MARZEC • March						
Tydzień / Week	52	1	2	3	4	5	5	6	7	8	9	9	10	11	12	13
Pn / Mo		2	9	16	23	30		6	13	20	27		6	13	20	27
Wt / Tu		3	10	17	24	31		7	14	21	28		7	14	21	28
Śr / We		4	11	18	25	1	8	15	22	1	8	15	22	29		
Cz / Th		5	12	19	26	2	9	16	23	2	9	16	23	30		
Pt / Fr		6	13	20	27	3	10	17	24	3	10	17	24	31		
So / Sa		7	14	21	28	4	11	18	25	4	11	18	25			
Nd / Su	1	8	15	22	29	5	12	19	26	5	12	19	26			

KWIECIEŃ • April					MAJ • May					CZERWIEC • June					
Tydzień / Week	13	14	15	16	17	18	19	20	21	22	22	23	24	25	26
Pn / Mo		3	10	17	24	1	2	15	22	29	5	12	19	26	
Wt / Tu		4	11	18	25	2	9	16	23	30	6	13	20	27	
Śr / We		5	12	19	26	3	10	17	24	31	7	14	21	28	
Cz / Th		6	13	20	27	4	11	18	25	1	8	15	22	29	
Pt / Fr		7	14	21	28	5	12	19	26	2	9	16	23	30	
So / Sa	1	8	15	22	29	6	13	20	27	3	10	17	24		
Nd / Su	2	9	16	23	30	7	14	21	28	4	11	18	25		

LIPIEC • July					SIERPIEŃ • August					WRZESIEŃ • September						
Tydzień / Week	26	27	28	29	30	31	31	32	33	34	35	35	36	37	38	39
Pn / Mo		3	10	17	24	31		7	14	21	28		4	11	18	25
Wt / Tu		4	11	18	25	1	8	15	22	29		5	12	19	26	
Śr / We		5	12	19	26	2	9	16	23	30		6	13	20	27	
Cz / Th		6	13	20	27	3	10	17	24	31		7	14	21	28	
Pt / Fr		7	14	21	28	4	11	18	25	1	8	15	22	29		
So / Sa	1	8	15	22	29	5	12	19	26	2	9	16	23	30		
Nd / Su	2	9	16	23	30	6	13	20	27	3	10	17	24			

PAŹDZIERNIK • October					LISTOPAD • November					GRUDZIEŃ • December						
Tydzień / Week	39	40	41	42	43	44	44	45	46	47	48	48	49	50	51	52
Pn / Mo		2	9	16	23	30		6	13	20	27		4	11	18	25
Wt / Tu		3	10	17	24	31		7	14	21	28		5	12	19	26
Śr / We		4	11	18	25	1	8	15	22	29		6	13	20	27	
Cz / Th		5	12	19	26	2	9	16	23	30		7	14	21	28	
Pt / Fr		6	13	20	27	3	10	17	24	1	8	15	22	29		
So / Sa		7	14	21	28	4	11	18	25	2	9	16	24	30		
Nd / Su	1	8	15	22	29	5	12	19	26	3	10	17	24	31		



- autoryzowany dealer najlepszych marek
- maszyny nowe i używane
- fachowe doradztwo
- oryginalne części zamiennne i akcesoria

ATUT RENTAL!
Twoim ATUTEM!



ATUT RENTAL ul. Poznańska 28; 05-850 Mory k. Warszawy
tel.: 22 843 00 63; fax: 22 843 22 69
sprzedaz@atutrental.com.pl, godziny pracy pon. - pt.: 7.15 - 16.00



GODZINY OTWARCIA:
poniedziałek - piątek: 7:00 - 16:00

ODDZIAŁY WYPOŻYCZALNI			
Oddział	Adres	Telefon	e-mail
BIAŁYSTOK	ul. Wierzbowa 48, 16-070 Porosły	85 651 00 10, 514 979 285	bialystok@atutrental.com.pl
BIELSKO-BIAŁA	ul. Czarna 8 (wjazd od ul. Daszyńskiego), 43-346 Bielsko-Biała	518 054 059, 798 816 474	bielskobiala@atutrental.com.pl
BYDGOSZCZ	ul. Bydgoska 25A, 86-061 Brzoza	52 320 03 18, 505 922 593	bydgoszcz@atutrental.com.pl
CZĘSTOCHOWA	al. Wojska Polskiego 107, 42-216 Częstochowa	34 333 80 60, 505 399 972	czestochowa@atutrental.com.pl
ELK	ul. Krzemowa 2, 19-300 Elk	87 520 13 72, 512 376 228	elk@atutrental.com.pl
GDAŃSK-KOKOSZKI	ul. Banińska 4A, 80-298 Gdańsk	58 347 55 33, 513 168 809	gdansk@atutrental.com.pl
GDAŃSK-LIPCE	ul. Trakt Świętego Wojciecha 275A, 80-018 Gdańsk	58 300 19 81, 503 460 018	gdansklipce@atutrental.com.pl
GDYNIA	ul. Hutnicza 25J, 81-061 Gdynia	58 333 91 88, 502 740 858	gdynia@atutrental.com.pl
GLIWICE	ul. Okrężna 8, 44-100 Gliwice	32 700 32 77, 506 182 189	gliwice@atutrental.com.pl
GORZÓW WIELKOPOLSKI	ul. Kobylogórska 21, 66-400 Gorzów Wielkopolski	95 723 96 00, 507 007 203	gorzow@atutrental.com.pl
KIELCE	ul. Warszawska 424, 25-414 Kielce	41 262 91 93, 515 104 892	kielce@atutrental.com.pl
KOSZALIN	ul. Gnieźnieńska 45B, 75-736 Koszalin	94 314 11 23, 789 444 981	koszalin@atutrental.com.pl
KRAKÓW-NOWA HUTA	ul. Igołomska 14, 31-983 Kraków	12 644 60 54, 507 125 883	igolomska@atutrental.com.pl
KRAKÓW-PODGÓRZE	ul. Obrońców Modlina 9, 30-733 Kraków	12 626 63 90, 507 126 657	krakow@atutrental.com.pl
LEGNICA	ul. Jaworzyńska 254, 59-220 Legnica	451 060 354, 451 057 722	legnica@atutrental.com.pl
LUBLIN	ul. Grenadierów 1A, 20-331 Lublin	81 745 02 32, 797 992 456	lublin@atutrental.com.pl
ŁÓDŹ	ul. Helska 2 (wjazd od ul. Swojskiej), 91-342 Łódź	42 612 13 50, 505 030 222	lodz@atutrental.com.pl
OLSZTYN	ul. Sielska 5 (teren PZ MOT), 10-801 Olsztyn	89 523 63 94, 507 125 623	olsztyn@atutrental.com.pl
PŁOCK	Nowa Biała 34C, 09-411 Biała k. Płocka	511 670 726, 510 976 820	plock@atutrental.com.pl
PŁOŃSK	ul. Baboszevska 13A, 09-100 Szerominek	23 680 30 80, 515 354 223	plonsk@atutrental.com.pl
POZNAŃ	ul. Strzeszyńska 30, 60-479 Poznań	61 842 52 82, 503 099 120	poznan@atutrental.com.pl
POZNAŃ-KOZIEGŁOWY	ul. Gdynia 72, 62-028 Koziegłowy	61 610 06 02, 510 130 238	kozieglowy@atutrental.com.pl
RZESZÓW	Pod Borem 3, 36-060 Głogów Małopolski k. Rzeszowa	17 221 20 92, 505 528 456	rzeszow@atutrental.com.pl
SIEDLCE	ul. ppłk. Mariana Ewolda Drobika 15, 08-100 Siedlce	25 631 02 39, 505 621 040	siedlce@atutrental.com.pl
SOSNOWIEC	ul. Rynek 1, 41-208 Sosnowiec	32 269 66 72, 519 192 840	sosnowiec@atutrental.com.pl
SZCZECIN	ul. Pomorska 144, 70-812 Szczecin	91 463 23 15, 797 992 458	szczecin@atutrental.com.pl
SZCZECIN-PRZECLAW	al. Kasztanowa 25, 72-005 Przeclaw	451 075 244, 573 782 831	przeclaw@atutrental.com.pl
TORUŃ	ul. Olsztyńska 90, 87-100 Toruń	56 621 00 52, 789 284 835	torun@atutrental.com.pl
WARSZAWA – MORY	ul. Poznańska 28, 05-850 Mory k. Warszawy	22 877 19 12, 501 453 574	mory@atutrental.com.pl
WARSZAWA – PRAGA	ul. Płochocińska 35, 03-044 Warszawa	22 814 12 91, 504 205 002	plochocinska@atutrental.com.pl
WARSZAWA – SŁUŻEWIEC	ul. Kłobucka 9, 02-699 Warszawa	22 843 80 44, 501 461 594	klobucka@atutrental.com.pl
WARSZAWA – WAWER	ul. Lucerna 1, 04-687 Warszawa	22 815 32 98, 513 101 820	lucerna@atutrental.com.pl
WROCŁAW – KOWALE	ul. Czajcza 2, 51-422 Warszawa	71 346 13 43, 501 330 140	czajcza@atutrental.com.pl
WROCŁAW – POŚWIĘTNE	ul. Żmigrodzka 242C, 51-131 Warszawa	71 351 95 00, 519 140 553	wroclaw@atutrental.com.pl
ZIELONA GÓRA	ul. gen. J. Dąbrowskiego 101, 65-021 Zielona Góra	68 320 04 29, 798 874 202	zielonagora@atutrental.com.pl
DZIAŁY SPRZEDAŻY I SERWISU			
DZIAŁ SPRZEDAŻY	ul. Poznańska 28, 05-850 Mory	22 843 00 63, 504 192 180	sprzedaz@atutrental.com.pl
DZIAŁ BOBCAT	ul. Poznańska 32, 05-850 Mory	22 843 00 63, 501 301 591	bobcat@atutrental.com.pl
DZIAŁ SERWISU	ul. Poznańska 32, 05-850 Mory	22 614 09 99, 518 521 871	serwis@atutrental.com.pl

Wypróbuj mobilną aplikację AtutGO!



Katalog sprzętu masz zawsze przy sobie



Potwierdzenie złożonego zamówienia



Lista wypożyczonego sprzętu



Łatwy zwrot i serwis



Promocje i nowości



www.atutrental.com.pl