



## WYPOŻYCZALNIA SPRZĘTU



BUDOWA

REMONT

OGRÓD

EVENT

Zadzwoń  
do nas



**ATUT RENTAL**

od 1990 roku

Od **1990 roku** umożliwiamy realizację małych i wielkich projektów budowlanych. Zaufaj nam – zapewniamy nie tylko niezawodny sprzęt, ale także wsparcie partnera, który zawsze służy pomocą.



Jesteśmy członkiem założycielem **Polskiego Stowarzyszenia Branży Wynajmu**. Wspólnie działamy na rzecz propagowania idei wynajmu w Polsce oraz podnoszenia jakości usług wypożyczalni.

**PSBW**

POLSKIE STOWARZYSZENIE BRANŻY WYNAJMU

Wypożyczalnia **ATUT RENTAL** dysponuje parkiem ponad **24 500 maszyn** kompaktowych przeznaczonych do zróżnicowanych prac budowlanych w ramach ogólnopolskiej sieci wypożyczalni.



**Zaufanie, doświadczenie  
i wsparcie od 1990 roku**



**Ponad 80 000  
obsłużonych klientów**



**Więcej niż 24 500 maszyn  
do budowy, remontu, ogrodu**



**42 oddziały wypożyczalni  
w Polsce**



**Ponad 350 samochodów  
dostarczających sprzęt  
na budowę**



**Aplikacja AtutGO  
i Portal Klienta  
do zarządzania wynajmem**

AGREGATY PRĄDOWÓRCZE JEZDNE	29	PIŁY DO CIĘCIA DREWNA	35
AGREGATY PRĄDOWÓRCZE PRZENOŚNE	27	PIŁY DROGOWE	33
AGREGATY PRĄDOWÓRCZE STACJONARNE	28	PIŁY ŁANCUCHOWE	119
AKCESORIA DO ŁADOWAREK	48	PIŁY RĘCZNE	33
AKCESORIA DO MYCIA	66	PIŁY STOŁOWE	35
BARIERY DROGOWE	103	PIŁY SZABLASTE	38,113
BARIERY OCYNKOWANE	105	PODESTY	83,115
BARIERY ODGRADZAJĄCE	103	PODKRZESZYWARKI	121
BETONIARKI	53	PODNOŚNIKI NOŻYCOWE	84
BRUZDOWNICE	37,112	PODNOŚNIKI PRZEGUBOWE	83
BUŁAWY WYSOKIEJ CZĘSTOTLIWOŚCI	55	PODNOŚNIKI TELESKOPOWE	84
CHWYTAKI DO DREWNA	50	PODPORY	54
CYKLINIARKI	79	POJEMNIKI DO BETONU	58
DMUCHAWY DO LIŚCI	121	POMPY ELEKTRYCZNE ZATAPIALNE	72
DRABINY	83	POMPY SPALINOWE	69
FREZARKI	57	POMPY SPALINOWE ZATAPIALNE	74
GIĘTARKI I GIŁOTYNY	36	PROGI KABLOWE	105
GIŁOTYNY RĘCZNE	61	PRZEPYCHACZE DO RUR	114
GLEBOGRYZARKI	119	PRZETWORNICZNE WYSOKIEJ CZĘSTOTLIWOŚCI	54
GROSKOWNICE RĘCZNE	58	PRZYCZEPY CIĘŻAROWE	101
GWINTOWNICE	93,114	PRZYSTAWKI DO MYCIA KOSTKI	66,123
GWOŹDZIARKI	113	REBAKI DO GAŁĘZI	122
KAFARY	45	ROZDZIELNIE PRĄDOWE	100
KAMERY TERMOWIZYJNE	101,117	SKOCZKI	41
KLESZCZE BRUKARSKIE	61	SKROBAKI DO PODŁÓG	79
KLIMATYZATORY	75	SPAWARKI	93
KLUCZE AKUMULATOROWE	111	SPRĘŻARKI POWIETRZA	21
KOMPRESORY TŁOKOWE	21	SYGNALIZACJA WAHADŁOWA LED	104
KOPARKI	47	SZLIFIERKI DO ŚCIAN	113
KOPARKI ŁANCUCHOWE	50,123	SZLIFIERKI OSCYLACYJNE	81
KOSIARKI I KOSY SPALINOWE	120	SZLIFIERKI TOROWE	109
LAMPY OŚWIETLENIOWE, LED	89	SZLIFIERKI DO BETONU	57
LASERY KRZYŻOWE	97	SZLIFIERKI KĄTOWE	36,116
LISTWY WIBRACYJNE	56	SZOROWARKI	80,116
ŁADOWARKI	48	ŚWIDRY ZIEMNE	123
ŁUPARKI DO DREWNA	122	TABLICE KIERUJĄCE	103
MASZTY OŚWIETLENIOWE	90	WALCE JEZDNE	44
MIESZADŁA DO BETONU	53	WALCE OKOKOWANE	43
MINIKOPARKI	46	WALCE PROWADZONE	44
MINIŁADOWARKI	47	WALCE DO TRAWNIKÓW	123
MŁOTY DO MINIŁADOWARKI	49	WCIĄGARKI	87
MŁOTOWIERTARKI	111	WENTYLATORY	75
MŁOTY ELEKTRYCZNE	23	WERTYKULATORY	120
MŁOTY HYDRAULICZNE Z AGREGATEM	24	WIĄZARKI DO ZBROJEŃ	54
MŁOTY PNEUMATYCZNE	22	WIBRATORY BUKAWOWE DO BETONU	55
MŁOTY SPALINOWE	107	WIERTARKI DO SZYN	108
MYJKI CIŚNIENIOWE	124	WIERTARKI MAGNETYCZNE Z ELEKTROMAGNESEM	24
MYJKI PRZENOŚNE	64	WIERTARKI ELEKTRYCZNE	22
MYJKI PRZEWOZNE ZE ZBIORNIKIEM NA WODĘ	67	WIERTNICE KORONKOWE	34
NAGRZEWNICE ELEKTRYCZNE	69	WIEŻE ALUMINIOWE	85
NAGRZEWNICE GAZOWE	73	WINDY DEKARSKIE	85
NAGRZEWNICE OLEJOWE	73	WÓZKI TRANSPORTOWE	45
NAGRZEWNICE OLEJOWE Z ODPROWADZENIEM SPALIN	74	WÓZKI WIDKOWE I PALETOWE	98
NAGRZEWNICE WODNE	74	WYKRYWACZ INSTALACJI	101,117
NAPRZĄCZ DO SZYN	109	WYRZYNARKI	38,112
NIWELATORY	97	ZACIERACZKI	56
NOŻYCE DO BLACHY	37	ZACISKARKA DO RUR	93,114
NOŻYCE DO ŻYWOPLÓTÓW	122	ZAGĘSZCZARKI PŁYTOWE JEDNOKIERUNKOWE	41
ODKURZACZE PIORAĆCE	63	ZAGĘSZCZARKI PŁYTOWE REWERSYJNE	42,43
ODKURZACZE PRZEMYSŁOWE	63,115	ZAKRĘTARKI KOLEJOWE	107
OGRODZENIA TYMCZASOWE	98	ZAMIATARKI Z SZUFLĄ	48
OPRYSKIWACZE	121	ZAMIATARKI	64,115
OSUSZACZE POWIETRZA	76	ZAMRAZARKI DO RUR	91
PACHOLEKI DROGOWE	104	ZBIORNIKI NA PALIWO	99
PALNIKI DO PĄPY	94	ZBIORNIKI NA WODĘ	99
PIASKARKI	67	ZGRZEWARKI DO RUR	93
PIŁARKI TARCZOWE	80,112	ZRASZACZE	100
PIŁY SPALINOWE	108	ZSYPY DO GRUZU	86
PIŁY UKOŚNE	80,111		

<b>NOWOŚCI</b>	<b>12</b>
<b>1. WYBURZANIE, KUCIE, WIERCENIE</b>	<b>20</b>
1.1. SPREZARKI POWIETRZA	21
1.2. KOMPRESORY TŁOKOWE	21
1.3. MŁOTY PNEUMATYCZNE	22
1.4. WIERTARKI, WKRETARKI I ZAKRETARKI ELEKTRYCZNE	22
1.5. MŁOTY ELEKTRYCZNE	23
1.6. MŁOTY WIERTARKI, WKRETARKI AKUMULATOROWE	23
1.7. MŁOTY HYDRAULICZNE Z AGREGATEM	24
1.8. WIERTARKI MAGNETYCZNE Z ELEKTOMAGNESEM	24
<b>2. ZASILANIE</b>	<b>26</b>
2.1. AGREGATY PRĄDOWORCZE PRZENOŚNE	27
2.2. AGREGATY PRĄDOWORCZE STACJONARNE	28
2.3. AGREGATY PRĄDOWORCZE JEZDNE	29
<b>3. CIĘCIE I PRZEWIERTY</b>	<b>32</b>
3.1. PIŁY DROGOWE	33
3.2. PIŁY RĘCZNE	33
3.3. WIERTNICE KORONKOWE	34
3.4. PIŁY STOŁOWE	35
3.5. PIŁY DO CIĘCIA DREWNA	35
3.6. SZLIFFIARKI KĄTOWE I OSCYLACYJNE	36
3.7. GIETARKI I GILOTYNY	36
3.8. NOŻYCE DO BLACHY	37
3.9. BRUZZDOWNICE	37
3.10. WYRZYNIARKI I STRUGI	38
3.11. PIŁY SZABLASTE	38
<b>4. ZAGĘSZCZANIE I PRACE ZIEMNE</b>	<b>40</b>
4.1. SKOCZKI	41
4.2. ZAGĘSZCZARKI PŁYTOWE JEDNOKIERUNKOWE	41
4.3. ZAGĘSZCZARKI PŁYTOWE REWERSYJNE 100-200 KG	42
4.4. ZAGĘSZCZARKI PŁYTOWE REWERSYJNE 300-400 KG	42
4.5. ZAGĘSZCZARKI PŁYTOWE REWERSYJNE 400-700 KG	43
4.6. WALCE OKOŁKOWANE	43
4.7. WALCE PROWADZONE	44
4.8. WALCE JEZDNE	44
4.9. WÓZKI TRANSPORTOWE	45
4.10. KAFARY	45
4.11. MINIKOPARKI	46
4.12. KOPARKI	47
4.13. MINILADOWNIKI	47
4.14. ŁADOWNIKI	48
4.15. AKCESORIA DO ŁADOWAREK ZAMIATARKI Z SZUFLĄ	48
WIERTNICE, KOPARKI ŁAŃCUCHOWE, MŁOTY DO MINILADOWNIKI, WIDŁY	49
CHWYTKI DO DREWNA	50
4.16. KOPARKI ŁAŃCUCHOWE	50
<b>5. PRACE BETONIARSKIE</b>	<b>52</b>
5.1. BETONIARKI	53
5.2. MIESZADŁA DO BETONU	53
5.3. PODPORY	54
5.4. WIAZARKI DO ZBROJENI	54
5.5. PRZĘTOWNICE WYSOKIEJ CZĘSTOTLIWOŚCI	54
5.6. BULAWY WYSOKIEJ CZĘSTOTLIWOŚCI	55
5.7. WIBRATORY BULAWOWE DO BETONU WIBRATORY MECHANICZNE, WIBRATORY DOCZEPNE	55
5.8. LISTWY WIBRACYJNE	56
5.9. ZACIERACZKI	56
5.10. SZLIFFIARKI DO BETONU	56
5.11. FREZARKI	57
5.12. GROSZKOWNICE RĘCZNE	58
5.13. POJEMNIKI DO BETONU	58
<b>6. PRACE BRUKARSKIE</b>	<b>60</b>
6.1. KLESZCZE BRUKARSKIE	61
6.2. GILOTYNY RĘCZNE	61
<b>7. CZYSZCZENIE</b>	<b>62</b>
7.1. ODKURZACZE PRZEMYSŁOWE	63
7.2. ODKURZACZE PIORĄCE	63
7.3. ZAMIATARKI	64
7.4. MYJKI PRZENOŚNE	64
7.5. AKCESORIA DO MYCIA PODGRZEWACZE DO WODY, PRZYSTAWKI DO MYCIA KOSTKI	66
7.6. MYJKI PRZEWOZNE ZE ZBIORNIKIEM NA WODĘ	67
7.7. PIASKARKI	67
<b>8. OGRZEWANIE I OSUSZANIE</b>	<b>68</b>
8.1. POMPY SPALINOWE	69
8.2. POMPY SPALINOWE ZATAPIALNE	69
8.3. POMPY ELEKTRYCZNE ZATAPIALNE	72
8.4. NAGRZEWNICE ELEKTRYCZNE	72
8.5. NAGRZEWNICE GAZOWE	73
8.6. NAGRZEWNICE OLEJOWE	73
8.7. NAGRZEWNICE OLEJOWE Z ODPROWADZANIEM SPALIN	74
8.8. NAGRZEWNICE WODNE	74
8.9. KLIMATYZATORY	75
8.10. WENTYLATORY	75
8.11. OSUSZACZE POWIETRZA	76
<b>9. PODŁOGI I PARKIETY</b>	<b>78</b>
9.1. SKROBAKI DO PODŁÓG	79
9.2. CYKLIANIARKI	79
9.3. SZOROWARKI	80

9.4. PIŁARKI TARCZOWE	80
9.5. PIŁY UKOŚNE	80
9.6. SZLIFFIARKA OSCYLACYJNA	81
<b>10. PRACE NA WYSOKOŚCI</b>	<b>82</b>
10.1. DRABINY I PODESTY	83
10.2. PODNOŚNIKI PRZEGIBOWE	83
10.3. PODNOŚNIKI TYLESKOPOWE	84
10.4. PODNOŚNIKI NOŻYCEWE ELEKTRYCZNE	84
10.5. PODNOŚNIKI NOŻYCEWE SPALINOWE	84
10.6. WIEŻE ALUMINIOWE	85
10.7. WINDY DEKARSKIE	85
10.8. WCIGARKI	86
10.9. ZSPYD DO GRUZI	86
<b>11. OŚWIETLENIE</b>	<b>88</b>
11.1. LAMPY OŚWIETLENIOWE	89
11.2. LAMPY LED	89
11.3. MASZYNY OŚWIETLENIOWE METAHALOGEN	90
11.4. MASZYNY OŚWIETLENIOWE LED	90
11.5. MASZYNY OŚWIETLENIOWE AKUMULATOROWE	91
11.6. WIEŻE OŚWIETLENIOWE DO AGREGATU 20-30 KVA	91
<b>12. SPAWANIE I ZGRZEWANIE</b>	<b>92</b>
12.1. SPAWARKI	93
12.2. ZGRZEWARKI, ZACISKARKI, GWINTOWNICE, ZAMRAZARKI DO RUR	93
12.3. PALNIKI DO PĄPY	94
<b>13. PŁAC BUDOWY</b>	<b>96</b>
13.1. NIWELATORY	97
13.2. LASERY KRZYWIZOWE	97
13.3. WÓZKI WIDŁOWE I PALETOWE	98
13.4. OGRÓDZENIA TYMCZASOWE	98
13.5. ZBIORNIKI NA PALIWO	99
13.6. ZBIORNIKI NA WODĘ	99
13.7. ZRAŚCZACZE	100
13.8. ROZDZIELNICE PRĄDOWE	100
13.9. PRZYPYCZPY CIĘŻAROWE	101
13.10. KAMERY TERMOWIZYJNE	101
13.11. WYKRYWACZE INSTALACJI	101
<b>14. OZNAKOWANIE DROGOWE</b>	<b>102</b>
14.1. BARIERY ODGRADZAJĄCE	103
14.2. BARIERY DROGOWE	103
14.3. TABLICE KIERUJĄCE	103
14.4. PACHOLKI DROGOWE	104
14.5. SYGNALIZACJE WAHADŁOWE LED	104
14.6. BARIERY OCYNKOWANE	104
14.7. PROGI KABLOWE	105
<b>15. PRACE NA KOLEI</b>	<b>106</b>
15.1. MŁOTY SPALINOWE	107
15.2. ZAKRETARKI KOLEJOWE	107
15.3. WIERTARKI DO SZYN	108
15.4. PIŁY SPALINOWE	108
15.5. SZLIFFIARKI TOROWE	109
15.6. NAPRĘZACZE DO SZYN	109
<b>16. ZRÓB TÓ SAM</b>	<b>110</b>
16.1. MŁOTOWIERTARKI	111
16.2. KLUCZE AKUMULATOROWE	111
16.3. PIŁY UKOŚNE	111
16.4. WYRZYNIARKI	112
16.5. PIŁARKI	112
16.6. BRUZZDOWNICE	112
16.7. PIŁY SZABLASTE	113
16.8. GWOZDZIARKI	113
16.9. SZLIFFIARKI DO ŚCIAN	113
16.10. GWINTOWNICE	114
16.11. ZACISKARKI DO RUR	114
16.12. PRZEPYCZACZE DO RUR	114
16.13. ODKURZACZE PRZEMYSŁOWE	115
16.14. ZAMIATARKI	115
16.15. PODESTY ROBOCZE	115
16.16. SZLIFFIARKI KĄTOWE	116
16.17. SZOROWARKI	116
16.18. KAMERY TERMOWIZYJNE	117
16.19. WYKRYWACZE INSTALACJI	117
<b>17. PRACE OGRODNICZE</b>	<b>118</b>
17.1. PIŁY ŁAŃCUCHOWE	119
17.2. GLEBOGRZARKI	119
17.3. WERTYKULATORY	120
17.4. AREATORY	120
17.5. KOŚIARKI I KOSY SPALINOWE	120
17.6. PODKRZESZYWARKI	121
17.7. OPARYKIWACZE	121
17.8. DMUCHAWY DO LIŚCI	121
17.9. NOŻYCE DO ŻYWIOPOTÓW	122
17.10. REBAKI DO GAŁEZI	122
17.11. ŁUPARKI DO DREWNA	122
17.12. ŚWIDRY ZIEMNE	123
17.13. WALCE DO TRAWNIKÓW	123
17.14. KOPARKI ŁAŃCUCHOWE	123
17.15. MYJKI CIŚNIENIOWE	124
17.16. SZCZOTKI DO KOSTKI	124
<b>AKCESORIA</b>	<b>126</b>



## STAGE V

W ATUT RENTAL regularnie modernizujemy nasz park maszynowy, inwestując w nowoczesny, wydajny i ekologiczny sprzęt. Coraz więcej maszyn spełnia normę emisji spalin STAGE V, co oznacza mniejszy negatywny wpływ na środowisko i niższy ślad węglowy inwestycji. W katalogu oznaczyliśmy je symbolem CO<sub>2</sub>

WYNAJEM TO NIE TYLKO SZEREG KORZYŚCI DLA CIEBIE,  
ALE TAKŻE DLA ŚRODOWISKA NATURALNEGO.





## NIE TYLKO NA PLACACH BUDOWY

Wspieramy realizację specjalistycznych projektów budowlanych takich jak elektrownie wiatrowe i fotowoltaiczne, organizację zaplecza dla wojska czy imprez masowych, a także inne działania wymagające niestandardowych rozwiązań.

Zapewniamy sprawne zaopatrzenie w dużą liczbę sprzętu na terenie całej Polski oraz poza granicami.

### Skontaktuj się z nami



**Bartosz  
Ryński**  
Region Północny

☎ 798 816 479

✉ [brynski@atutrental.com.pl](mailto:brynski@atutrental.com.pl)



**Aleksandra  
Prystupa**  
Region Południowy

☎ 451 075 367

✉ [aprustupa@atutrental.com.pl](mailto:aprustupa@atutrental.com.pl)



**Tomasz  
Leśniewski**  
Cała Polska  
i współpraca zagraniczna

☎ 512 218 482

✉ [tlesniewski@atutrental.com.pl](mailto:tlesniewski@atutrental.com.pl)

**ZRÓB TO SAM**

**RABAT  
20%\***

**BUDOWA**



**REMONTY I NAPRAWY**



**PIELĘGNACJA OGRODU**



**CZYSZCZENIE**



**\*Rabat dla nowych Klientów na pierwszy wynajem narzędzi z kategorii *Zrób to sam* i *Prace Ogrodnicze*.**

Warunki: [www.atutrental.com.pl/regulaminy](http://www.atutrental.com.pl/regulaminy)

Branża budowlana jest szczególnie narażona na wypadki przy pracy.

Systematycznie pomagamy klientom zwiększać bezpieczeństwo ich pracowników, prowadząc interaktywne szkolenia z obsługi sprzętu budowlanego na placach budowy. Skontaktuj się z opiekunem handlowym, aby zorganizować pokaz instruktażowy.



Stosuj ochronę twarzy



Stosuj ochronę rąk



Stosuj ochronę słuchu



Stosuj okulary ochronne



Stosuj maskę spawalniczą



Stosuj ochronę stóp



Stosuj maskę przeciwpyłową



Stosuj ochronę głowy



Stosuj kombinezon ochronny

*Przed rozpoczęciem pracy jakąkolwiek maszyną należy zapoznać się z instrukcją jej obsługi oraz przepisami BHP w zakresie zastosowania środków ochrony indywidualnej.*

# TRANSPORT




**OSZCZĘDNOŚĆ CZASU**

**SPRAWNA LOGISTYKA  
NA BUDOWIE**

**WYKORZYSTANIE WŁASNYCH  
POJAZDÓW DO INNYCH ZADAŃ**

**BRAK KONIECZNOŚCI  
ORGANIZOWANIA TRANSPORTU**





### JAKICH DOKUMENTÓW POTRZEBUJĘ, ŻEBY WYNAJAĆ SPRZĘT?

Wystarczy dowód osobisty oraz dokument potwierdzający adres zamieszkania, np. rachunek za prąd, gaz itp. Jeżeli najemcą jest firma, potrzebny będzie numer NIP lub KRS. Jeżeli nie jesteś właścicielem firmy, do zawarcia umowy konieczne będzie odpowiednie upoważnienie.



### JAK WYSOKA JEST KAUCJA ZA WYNAJMOWANY SPRZĘT?

Wysokość kaucji jest uzależniona od wynajmowanej kategorii sprzętu oraz dotychczasowej historii współpracy. W celu uzyskania informacji dotyczących wysokości kaucji dla konkretnego sprzętu, skontaktuj się z oddziałem ATUT RENTAL.



### KIEDY KOŃCZY SIĘ CZAS WYNAJMU?

Po zakończeniu pracy zwróć sprzęt do oddziału ATUT RENTAL, z którego został wypożyczony. Jeśli transport zapewnia ATUT RENTAL, wystarczy zgłosić gotowość do odbioru telefonicznie, przez aplikację AtutGO lub Portal Klienta – w tym momencie kończy się czas wynajmu.



### CO SIĘ DZIEJE W WYPADKU AWARII SPRZĘTU?

W przypadku awarii możesz na nas liczyć. Jeżeli awaria jest efektem prawidłowej eksploatacji sprzętu, dokonamy jego szybkiej naprawy na miejscu lub w razie konieczności, wymienimy go na inny o tych samych parametrach. Czas od momentu zgłoszenia awarii, aż do jej usunięcia, nie jest brany pod uwagę przy rozliczaniu wynajmu.



### CO W WYPADKU, GDY SPRZĘT ULEGNIE USZKODZENIU LUB ZNISZCZENIU?

Liczymy na to, że sprzęt wróci do ATUT RENTAL w takim samym stanie, w jakim został wynajęty. W przypadku zniszczeń spowodowanych wypadkiem lub nieprawidłową eksploatacją, konieczne jest pokrycie kosztów naprawy.



### CO SIĘ DZIEJE, JEŚLI SPRZĘT ZOSTANIE SKRADZONY?

Kradzież sprzętu należy niezwłocznie zgłosić na Policję. Pamiętaj! To na najemcy spoczywa odpowiedzialność należytego zabezpieczenia sprzętu przed kradzieżą. W przypadku kradzieży Najemca zobowiązany jest do zwrotu wartości odtworzeniowej sprzętu – jest to aktualna cena maszyny o podobnym przebiegu i roku produkcji.



## BRAK KOSZTÓW ZAKUPU I UTRZYMANIA

Własny sprzęt łączy się z wieloma kosztami – zakup, serwisowanie, magazynowanie, a nawet sprzedaż czy utylizacja sprzętu budowlanego wymaga nakładów finansowych i czasu. Gdy wynajmujesz sprzęt, nie musisz o tym myśleć.



## KONTROLA KOSZTÓW

Korzystając z wypożyczalni, z góry wiesz, ile będzie kosztował sprzęt dla danej inwestycji i możesz bardziej precyzyjnie wycenić koszt prac. Nie zaskoczą Cię żadne dodatkowe wydatki.



## GOTOWY DO PRACY SPRZĘT

Nie trać czasu i pieniędzy na okresowe przeglądy i naprawy maszyn. Troskę o zapewnienie najlepszego stanu technicznego sprzętu oraz gotowość do pracy zostaw specjalistom ATUT RENTAL.



## SPRZĘT DOPASOWANY DO KONKRETNEJ PRACY

Dobrze dobrany sprzęt pozwoli Ci szybciej i dokładniej zrealizować każde zadanie. Dzięki odpowiednim narzędziom oszczędzasz czas, pieniądze i nerwy.



## BRAK PRZESTOJÓW

W wypadku awarii gwarantujemy natychmiastową naprawę lub wymianę sprzętu na nowy. Dzięki temu bez przeszkód kontynuujesz pracę, minimalizujesz opóźnienia i związane z nimi koszty.



## TYLKO TYLE SPRZĘTU, ILE POTRZEBUJESZ

Sprzęt możesz wynająć tylko na jeden dzień lub na cały czas trwania budowy. Sam decydujesz czego i jak długo potrzebujesz.



## BEZPIECZEŃSTWO

Każda maszyna przed wynajmem przechodzi profesjonalny przegląd, zgodny z wytycznymi producenta. Regularne przeglądy oraz wymiana sprzętu na nowy gwarantuje bezpieczeństwo użytkownika sprzętu.



Dzięki inwestycjom w nowy sprzęt systematycznie unowocześniamy oraz uzupełniamy nasz park maszynowy. Kierując się przede wszystkim zapotrzebowaniem zgłaszanym przez naszych klientów, zapewniamy nowoczesne, niezawodne maszyny przeznaczone do konkretnej pracy. Sprawdź nowości w katalogu 2026!

### Zaginarka/giętarka do blachy OLMET M40x2200

Mobilne urządzenie zaprojektowane do dokładnego gięcia blachy. Wyposażone w nóż LIFT o 10 łożyskach, zapewnia precyzyjne cięcie, minimalizując ryzyko odkształceń w obrabianym materiale.



Producent: OLMET  
Gr. zaginanej blachy stalowej: 0.8mm/1mm  
Funkcja: gięcie/cięcie  
Waga: 120 kg  
Zasilanie: giętarka ręczna

str. 36

### Frezarka elektryczna do ogrzewania podłogowego Diamtronic GESP380V

Solidne narzędzie do przygotowania powierzchni pod instalację ogrzewania podłogowego. Skutecznie frezuje beton do wymaganej głębokości, zapewniając wysoką precyzję i znaczną oszczędność czasu.



Producent: Diamtronic  
Waga: 95 kg  
Zasilanie: 400 V  
Głębokość frezowania: 25 mm  
Szerokość szczeliny: 17 mm

str. 57

### Odkurzacz przemysłowy Husqvarna DE 130H

Kompaktowy, łatwy w transporcie odkurzacz przemysłowy, zaprojektowany z myślą o współpracy z frezarkami. Doskonale sprawdza się podczas prac generujących dużą ilość pyłu. Dzięki 10-metrowej rurze skutecznie działa nawet w trudnych i wymagających warunkach.



Producent: Husqvarna  
Pojemność zbiornika: 40 l  
Moc: 3000 W  
Zasilanie: 230 V

str. 63

## Zamiatarka z pojemnikiem Cedrus ZM05PRO-E



Profesjonalne urządzenie przeznaczone do czyszczenia dużych powierzchni. Szeroka szczotka w połączeniu z możliwością regulacji kąta zamiatania pozwala na dokładne usuwanie zanieczyszczeń.

Producent: Cedrus  
Szerokość robocza: 1000 mm  
Napęd: spalinowy  
Waga: 82 kg

str. 64

## Podnośnik przegubowy teleskopowy Zoomlion ZA20J 4×4



Nowoczesny podnośnik do pracy na wysokości. Wyposażony w silnik Kubota Stage V – mocny i ekologiczny. Napęd 4x4 zapewnia stabilność w trudnym terenie, a obrotowa platforma ułatwia precyzyjne ustawienie.

Producent: Zoomlion  
Wysokość platformy: 19,4 m  
Wysokość robocza: 21,4 m  
Udźwig: 360 kg  
Waga: 10 t  
Zasilanie: Diesel

str. 83

## Podnośnik przegubowy teleskopowy Zoomlion ZA16jert-li



Nowoczesny, elektryczny podnośnik koszowy – jego cicha praca, zerowa emisja spalin oraz białe, niebrudzące opony umożliwiają pracę wewnątrz pomieszczeń, natomiast wydajny napęd 4×4 pozwala na bezpieczną pracę w terenie o nachyleniu do 45%.

Producent: Zoomlion  
Wysokość platformy: 15,8 m  
Wysokość robocza: 17,8 m  
Udźwig: 250 kg  
Waga: 7,3 t  
Zasilanie: Akumulator

str. 83

## Podnośnik teleskopowy Bobcat T40.180SLP



Podnośnik z płynnym teleskopowym ramieniem. Wyposażony w opatentowany system przesunięcia bocznego w zakresie +/- 700 mm. Idealny do montażu konstrukcji, krycia dachów i tynkowania.

Producent: Bobcat  
Wysokość platformy: 17,5 m  
Wysokość robocza: 19,5 m  
Zasięg: 12,8 m  
Udźwig: 4 t  
Waga: 10,3 t  
Zasilanie: Diesel

str. 84

## Elektryczny podnośnik nożycowy Zoomlion ZS0607AC Li



Elektryczny podnośnik nożycowy. Kompaktowy i idealny do pracy w pomieszczeniach. Wyposażony w nowoczesne baterie litowe zapewniające cichą pracę, szybkie ładowanie i długi czas działania.

Producent: Zoomlion  
Wysokość platformy: 5,8 m  
Wysokość robocza: 7,8 m  
Udźwig: 230 kg  
Waga: 1,4 t  
Zasilanie: Akumulator

str. 84

## Elektryczny podnośnik nożycowy Zoomlion ZS1414AC-LI



Akumulatorowy podnośnik nożycowy to idealne rozwiązanie do pracy na wysokości zarówno w pomieszczeniach, jak i na zewnątrz. Wyposażony w wysuwaną platformę, która osiąga długość ponad 3,5 m, zapewnia maksymalny zasięg i wygodę pracy.

Producent: Zoomlion  
Wysokość platformy: 13,7 m  
Wysokość robocza: 15,7 m  
Udźwig: 350 kg  
Waga: 3,3 t  
Zasilanie: Akumulator

str. 84

## Spalinowy podnośnik nożycowy Zoomlion ZS1623RT 4×4



*Wszechstronny i wytrzymały podnośnik nożycowy z napędem 4×4 i oscylującą osią – idealny do trudnych warunków. Duża platforma z obustronnym wysuwem zapewnia ponad 6 metrów przestrzeni roboczej.*

Producent: Zoomlion  
 Wysokość platformy: 16 m  
 Wysokość robocza: 18 m  
 Udźwig: 680 kg  
 Waga: 8,6 t  
 Zasilanie: Diesel

str. 84

## Zamrażarka do rur REMS Frigo 2 F



*Elektryczne, łatwe w obsłudze urządzenie do zamrażania rur bez konieczności ich opróżniania. Długie, elastyczne węże oraz wąskie głowice umożliwiają pracę nawet w trudno dostępnych miejscach.*

Producent: Rems  
 Moc: 430 W  
 Zasilanie: 230 V  
 Typ: zamrażarka  
 Średnica: 1/8-2" 10-60 mm

str. 93

## Gleboğryzarka Cedrus GL03 PRO-LC



*Wydajna gleboğryzarka przeznaczona do spulchniania gleby, przygotowania podłoża pod uprawy oraz rekultywacji i pielęgnacji terenów zielonych. Dzięki swojej mocy i solidnemu wyposażeniu sprawnie radzi sobie zarówno z wilgotną, jak i twardą, zbitą ziemią.*

Producent: Cedrus  
 Maks. szerokość robocza: 45 cm  
 Zasilanie: benzyna  
 Waga: 92 kg  
 Typ: prowadzona

str. 119

### Wertykulator Cedrus CEDRWR02R



*Wydajne urządzenie, które skutecznie usuwa mech i filc oraz efektywnie napowietrza glebę, zapewniając poprawę warunków wzrostu trawy. Wyposażone w niezawodny silnik spalinowy oraz 34 obrotowe noże.*

Producent: Cedrus  
Maks. szerokość robocza: 40 cm  
Zasilanie: benzyna  
Głębokość robocza: 1,8 cm  
Waga: 44 kg

str. 120

### Aerator rurkowy Weibang WB457AB



*Profesjonalne urządzenie do napowietrzania gleby i pielęgnacji trawników. Mocny, niezawodny silnik i intuicyjnie rozmieszczone dźwignie sterujące, zapewniają skuteczną i komfortową pracę.*

Producent: Weibang  
Maks. szerokość robocza: 45 cm  
Zasilanie: benzyna  
Głębokość robocza: 7 cm  
Waga: 140 kg

str. 120

### Koparka łańcuchowa Cedrus CEDKP01



*Wydajna maszyna do wykopów o szerokości 10 cm i regulowanej głębokości: 20 cm, 40 cm lub 60 cm. Wyposażona w świder, który odkłada ziemię obok wykopu. Doskonale sprawdza się przy pracach instalacyjnych związanych z rurami, kablami i przewodami.*

Producent: Cedrus  
Głębokość kopania: 200/400/600 mm  
Rodzaj paliwa: benzyna  
Wydajność: do 60m/h

str. 123



Wybór odpowiednich narzędzi do wyburzania lub skuwania często jest uwarunkowany lokalizacją wykonywanych prac. Niezależnie od tego czy pracujesz na otwartym terenie, czy w zamkniętych pomieszczeniach, ATUT RENTAL oferuje odpowiednio dopasowany, efektywny sprzęt – od sprężarek z młotami i kilofami, poprzez zestawy hydrauliczne, do młotów elektrycznych.

## 1.1. SPRĘŻARKI POWIETRZA



Łatwe w transporcie sprężarki prze-  
worne gwarantujące szybką i efektywną  
dostawę sprężonego powietrza do narzędzi  
pneumatycznych. Szeroki wybór maszyn  
o zróżnicowanej wydajności. Od modeli  
kompaktowych, dostosowanych do pracy  
z jednym narzędziem, do dużych maszyn  
idealnie zapewniających możliwości pracy  
kilkoma narzędziami jednocześnie, czy piaskowania.

**A Dobierz akcesoria:**  
wąż pneumatyczny,  
końcówka do przedmucha

Sprężarki powietrza					Doba 1 x 24 h	
Producent	Wydajność	Ciśnienie robocze	Rodzaj paliwa	Waga	Cena netto [zł]	Cena brutto [zł]
Atlas Copco, Doosan	2-2,5 m <sup>3</sup> /min	7bar	diesel	500-750 kg	315	387,45
Atlas Copco, CompAir – STAGE V	2,-9-3,0 m <sup>3</sup> /min	6-7 bar	diesel	560-750 kg	395	485,85
Atlas Copco, Kaeser, CompAir, Doosan	3,2-4,3 m <sup>3</sup> /min	7bar	diesel	550-810 kg	395	485,85
CompAir – STAGE V	3,2-4,3 m <sup>3</sup> /min	7bar	diesel	750 kg	430	528,9
Atlas Copco, Kaeser	5-5,5 m <sup>3</sup> /min	7bar	diesel	750 kg	450	553,5
Atlas Copco	8,1 m <sup>3</sup> /min	7bar	diesel	1450 kg	625	768,75
Atlas Copco	10 m <sup>3</sup> /min	10bar	diesel	1800 kg	970	1 193,1

## 1.2. KOMPRESORY TŁOKOWE



Kompresory do drobnych prac budowla-  
nych, ogrodniczych, mechanicznych. Łatwy  
transport nawet samochodem osobowym.  
Idealne do zasilania niewielkich narzędzi  
pneumatycznych, malowania, szlifowania.

**A Dobierz akcesoria:**  
wąż pneumatyczny,  
pistolet do przedmucha

Kompresory tłokowe				Doba 1 x 24 h	
Producent	Ciśnienie robocze	Wydajność	Zasilanie	Cena netto [zł]	Cena brutto [zł]
Atlas Copco/Airpress	10 bar	365-600 l/min	230 V/ 400 V	125	153,75

## 1.3. MŁOTY PNEUMATYCZNE



Wydajne młoty przeznaczone do wymagających prac. Solidna konstrukcja zapewnia skuteczne kucie betonu oraz cięcie asfaltu. Wykorzystywane m.in. do robót drogowych i mostowych.

**A** Dobierz akcesoria: szpic, przecinak, łopatka, wąż pneumatyczny

Młoty pneumatyczne				Doba 1 x 24 h	
Producent	Waga	Pobór powietrza	Ciśnienie robocze	Cena netto [zł]	Cena brutto [zł]
Macdonald, Toku, Sulair	5-10 kg	0,5-0,8 m <sup>3</sup> /min	6 bar	75	92,25
Macdonald, Toku	32 kg	1,8 m <sup>3</sup> /min	6 bar	95	116,85

Akcesoria	Doba 1 x 24 h	
	Cena netto [zł]	Cena brutto [zł]
szpic	30	36,9
przecinak	30	36,9
łopatka	50	61,5

## 1.4. WIERTARKI, WKRĘTARKI I ZAKRĘTARKI ELEKTRYCZNE



Wszechstronne urządzenia do codziennych prac. Duża prędkość wiercenia i wysoka wydajność dłutowania pozwala szybko wykonać proste prace.

**A** Dobierz akcesoria: wiertło

Wiertarki, wkrętarki i zakrętarki elektryczne				Doba 1 x 24 h	
Producent	Waga	Moc	Funkcje	Cena netto [zł]	Cena brutto [zł]
Bosch, Celma	2-4 kg	400-1000 W	wiertarka	60	73,8
Bosch, Makita	5,7 kg	800 W	zakrętarka	90	110,7

## 1.5. MŁOTY ELEKTRYCZNE



**A** **Dobierz akcesoria:**  
szpic, przecinak, łopatka,  
wiertło, przedłużacz



Wszechstronne urządzenia do codziennych prac. Duża prędkość wiercenia i wysoka wydajność dławowania pozwala szybko wykonać proste prace.

Młoty elektryczne						Doba 1 x 24 h	
Producent	Waga	Moc	Energia pojedynczego udaru	Funkcje	Rodzaj uchwytu	Cena netto [zł]	Cena brutto [zł]
Bosch, Makita	2-3 kg	600-800 W	2-3 J	kująco-wierzący	SDS-Plus	60	73,8
Hilti, Milwaukee	3-4 kg	700-850 W	2,5-3,5 J	kująco-wierzący	SDS-max	100	123
Bosch, Makita	4-6 kg	900-1100 W	4-8 J	kująco-wierzący	SDS-Plus	100	123
Hilti, Milwaukee	6-8 kg	1100-1300 W	8,5-11,5 J	kujący	SDS-max	125	153,75
Hilti	7 kg	1350 W	7,8 J	kująco-wierzący	SDS-max	125	153,75
Bosch, Milwaukee	8 kg	1300-1500 W	15 J	kująco-wierzący	SDS-max	115	141,45
Bosch, Milwaukee	11 kg	1500 W	25 J	kujący	SDS-max	115	141,45
Hilti	12 kg	1600 W	26 J	kujący	TE-S	135	166,05
Hilti	14 kg	2100 W	35 J	kujący	TE-S	150	184,5
Bosch, Makita	18 kg	1500-1750 W	25-41 J	kujący	sześcioramienny 28 mm	150	184,5
Bosch	29,5kg	2000W	62 J	kujący	sześcioramienny 28 mm	175	215,25

## 1.6. MŁOTY, WIERTARKI, WKRĘTARKI AKUMULATOROWE



**A** **Dobierz akcesoria:**  
szpic, przecinak, łopatka,  
wiertło



Wszechstronne urządzenia kująco-wierzące. Zasilanie akumulatorowe pozwala na wygodną, swobodną pracę bez ograniczeń.

Młoty, wiertarki, wkrętarki akumulatorowe					Doba 1 x 24 h	
Producent	Waga	Energia udaru	Funkcje	Rodzaj uchwytu	Cena netto [zł]	Cena brutto [zł]
Bosch, Milwaukee	1,4 kg	–	wkrętarka		60	73,8
Milwaukee	3,3 kg	–	klucz udarowy	3/4"	85	104,55
Bosch, Milwaukee	3-4 kg	1,7 J	kująco-wierzący	SDS-Plus	100	123
Hilti, Milwaukee	3,7 kg	2,5 J	kująco-wierzący	SDS-Plus	115	141,45

Akcesoria	Doba 1 x 24 h	
	Cena netto [zł]	Cena brutto [zł]
szpic	25	30,75
przecinak	25	30,75
łopatka	30	36,9
wiertła SDS PLUS – do 16 mm	25	30,75
wiertła SDS PLUS – powyżej 18 mm	30	36,9
wiertła SDS MAX – do 30 mm	35	43,05
wiertła SDS MAX – powyżej 32 mm	60	73,8

## 1.7. MŁOTY HYDRAULICZNE Z AGREGATEM



Wygodna alternatywa dla urządzeń pneumatycznych. Duża moc i małe rozmiary, które umożliwiają transport nawet w niewielkich samochodach.

**A** Dobierz akcesoria:  
szpic, przecinak, łopatką

Młoty hydrauliczne z agregatem					Doba 1 x 24 h	
Producent	Waga	Moc	Energia pojedynczego uderzenia	Ciśnienie robocze	Cena netto [zł]	Cena brutto [zł]
JCB	agregat/młot: 60/24 kg	5,1 kW	85 J	130 bar	290	356,7

## 1.8. WIERTARKI MAGNETYCZNE Z ELEKTOMAGNESEM



Profesjonalne narzędzie, z mocnym silnikiem, do wiercenia w metalu. Technologia AUTOSTOP oraz oświetlenie LED zapewniają wygodę i bezpieczeństwo pracy.

**A** Dobierz akcesoria:  
przedłużacz, wiertła

Wiertarki magnetyczne z elektomagnesem						Doba 1 x 24 h	
Producent	Waga	Moc	Liczba obrotów	Maks. głębokość wiercenia	Siła mag. uchwytu	Cena netto [zł]	Cena brutto [zł]
Milwaukee	13,5 kg	1200 W	475/730 obr/min	41 mm	9930 N	205	252,15

# KOMATSU




## PC58MR-5

Szukasz maszyny, która łączy kompaktowe wymiary z imponującą siłą i precyzją pracy? Mini koparka Komatsu PC58MR-5 to idealne rozwiązanie do prac budowlanych, ogrodowych i instalacyjnych – wszędzie tam, gdzie liczy się dokładność, zwrotność i niezawodność.

- ☑ **Moc i wydajność** – silnik Komatsu gwarantuje płynną i oszczędną pracę w każdych warunkach.
- ☑ **Kompaktowa konstrukcja** – łatwy dostęp w wąskich przestrzeniach.
- ☑ **Komfort operatora** – przestronna kabina, doskonała widoczność i intuicyjne sterowanie.
- ☑ **Gotowa do pracy** – idealna do wykopów pod fundamenty, przyłącza, drenaże i roboty ziemne.

Niech Twoja praca stanie się szybsza, lżejsza i bardziej precyzyjna – postaw na sprawdzonego japońskiego lidera!



Sprawdź naszą ofertę!

 **KOMATSU  
POLAND**



Zewnętrzne źródło zasilania może niekiedy decydować o sukcesie realizowanego projektu. Dzięki szerokiej ofercie nowoczesnych agregatów prądotwórczych wybierzesz pewne i bezpieczne źródło zasilania odpowiednie do aktualnych potrzeb.

## 2.1. AGREGATY PRĄDOTWÓRCZE PRZEŃOSNE



Ekonomiczne agregaty przenośne do zasilania elektronarzędzi, pomp, grzejników, oświetlenia itp. Kompaktowy rozmiar umożliwia transport nawet w samochodzie osobowym. W zależności od potrzeb dostępne moce od 2,2 do 12 kVA.

**A** Dobierz akcesoria: przedłużacz

Agregaty prądotwórcze przenośne						Doba 1 x 24 h	
Producent	Moc	Rodzaj paliwa	Waga	Poj. zbiornika	Gniazda	Cena netto [zł]	Cena brutto [zł]
Fogo, Atlas Copco (inwerter)	2 kVA	benzyna	27 kg	2,7-4,5 l	1 x 230 V, wyjście 12 V, USB	115	141,45
Atlas Copco	2 kVA	benzyna	46 kg	15 l	2 x 230 V (AVR)	115	141,45
Fogo	3 kVA	benzyna	40kg	3,3l	2 x 230 V	115	141,45
Fogo (inwerter)	3 kVA	benzyna	43 kg	8,3 l	2 x 230 V, wyjście 12 V, USB	125	153,75
Fogo	5 kVA	benzyna	58 kg	5,3l	2 x 230 V	115	141,45
Atlas Copco	6 kVA	benzyna	83 kg	25 l	2 x 230 V, 1 x CEE 230 V (AVR)	135	166,05
Fogo	7 kVA	benzyna	80/77kg	6,2l	1 x 230 V, 1 x 400 V	150	184,5
Atlas Copco	7 kVA	benzyna	85 kg	25 l	1 x 230 V, 1 x 400 V (AVR)	175	215,25
Fogo	6-7 kVA	benzyna	92 kg	6,2l	230/400 V + moduł spawalniczy	215	264,45
Atlas Copco	8,5 kVA	benzyna	80 kg	11 l	230/400 V + moduł spawalniczy	250	307,5
Fogo	10 kVA	benzyna	133kg	16l	1 x 230 V, 1 x 400 V	255	313,65
Fogo	12 kVA	benzyna	136 kg	45 l	1 x 230 V, 1 x 400 V	345	424,35



# PRACUJ BEZPIECZNIE

## 2.2. AGREGATY PRĄDOWÓRCZE STACJONARNE



Wydajne, niezawodne, ekonomiczne i łatwe w obsłudze agregaty stacjonarne. Wyposażone w stabilizację napięcia (AVR) umożliwiającą bezpieczne podłączenie urządzeń elektronicznych, bez ryzyka ich uszkodzenia. Zakres mocy od 11 do 500 kVA pozwala dobrać agregat optymalny do potrzeb – od zasilenia kilku elektroinstalacji do zapewnienia bezpiecznej dostawy prądu dla całego zaplecza budowy czy imprezy masowej itp.

**A** **Dobierz akcesoria:**  
przedłużacz, zbiornik zewnętrzny,  
rozdzielnia

Agregaty prądowórcze stacjonarne						Doba 1 x 24 h	
Producent	Moc	Rodzaj paliwa	Waga	Zbiornik	Gniazda	Cena netto [zł]	Cena brutto [zł]
Atlas Copco/ SDMO	10-14 kVA	benzyna/diesel	209-275 kg	24 l	1 x 230 V + 1 x 400 V 16 A	345	424,35
Honda	11 kVA	diesel	335kg	25l	2 x 230 V, 1 x 400 V	345	424,35
Atlas Copco, Himoinsa, Denyo, Gesan	20 kVA	diesel	715-800 kg	50-150 l	230 V, 400 V 16 A, 400 V 32 A	385	473,55
Atlas Copco, Gesan	30 kVA	diesel	945 kg	105 l	230 V, 400 V 16 A, 400 V 32 A	405	498,15
Himoinsa – STAGE V 	35 kVA	diesel	1220 kg	110 l	230 V, 400 V 16 A, 400 V 32 A	615	756,45
Atlas Copco, Gesan	40 kVA	diesel	1015 kg	105 l	230 V, 400 V 16 A, 400 V 63 A	480	590,4
Himoinsa – STAGE V 	45 kVA	diesel	1280 kg	110 l	230 V, 400 V 16 A, 400 V 32 A	730	897,9
CAT Olympian	50 kVA	diesel	1245 kg	219 l	230 V, 400 V 16 A, 400 V 32 A	535	658,05
Himoinsa, Atlas Copco	60 kVA	diesel	1538 kg	288 l	230 V, 400 V 16 A/32 A/63 A	555	682,65
Himoinsa, Atlas Copco	100 kVA	diesel	1950 kg	230 l	230 V, 400 V 16 A/32 A/63 A	900	1 107
Himoinsa – wyciszony 75 db	100 kVA	diesel	1950 kg	230 l	230 V, 400 V 16 A/32 A/63 A	900	1 107
Himoinsa – zbiornik 850 l	100 kVA	diesel	1950 kg	850 l	230 V, 400 V 16 A/32 A/63 A	900	1 107
Himoinsa – STAGE V 	100 kVA	diesel	1950 kg	230 l	230 V, 400 V 16 A/32 A/63 A	1125	1 383,75
Atlas Copco	150 kVA	diesel	2224 kg	313 l	230 V, 400 V 16 A/32 A/63 A	1075	1 322,25
Himoinsa, Atlas Copco, Doosan	200 kVA	diesel	2386 kg	450 l	230 V, 400 V 16 A/32 A/63 A	1180	1 451,4
Atlas Copco	250 kVA	diesel	2942 kg	413 l	230 V, 400 V 16 A/32 A/63 A	1 250	1 537,5
Atlas Copco	325 kVA	diesel	3768 kg	603 l	230 V, 400 V 16 A/32 A/63 A	1 375	1 691,25
Himoinsa	400 kVA	diesel	4376 kg	597 l	230 V, 400 V 16 A/32 A/63 A	1 870	2 300,1
Himoinsa, Atlas Copco, CAT	500 kVA	diesel	4707-5835 kg	1055-2090 l	230 V, 400 V 16 A/32 A/63 A/125 A	1 940	2 386,2

### 2.3. AGREGATY PRĄDOTWÓRCZE JEZDNE



Mobilne agregaty na podwoziu. Łatwe w transporcie, także w razie konieczności przemieszczania w obrębie budowy. Zakres mocy od 20 do 100 kVA pozwala dobrać odpowiednie rozwiązanie do bieżących potrzeb. Idealne do wykorzystania przy dużych projektach takich jak budowy i remonty dróg, linii kolejowych itp.

**A Dobierz akcesoria:**  
przedłużacz, zbiornik zewnętrzny, rozdzielnia

Agregaty prądotwórcze jezdne						Doba 1 x 24 h	
Producent	Moc	Rodzaj paliwa	Waga	Zbiornik	Gniazda	Cena netto [zł]	Cena brutto [zł]
Arcgen	15 kVA	diesel	490 kg	42 l	230 V, 400 V 16 A	355	436,65
Atlas Copco, Denyo	20 kVA	diesel	720 kg	55 l	230/400 V (16, 32 A)	420	516,6
Atlas Copco, Himoinsa	30 kVA	diesel	945 kg	105 l	230/400 V (16, 32 A)	470	578,1
Atlas Copco – STAGEV CO <sub>2</sub>	30 kVA	diesel	1140 kg	92 l	230/400 V (16, 32 A)	635	781,05
Atlas Copco, Himoinsa	40 kVA	diesel	1040 kg	105-190 l	230/400 V (16, 32 A)	545	670,35
Atlas Copco	60 kVA	diesel	1500 kg	160 l	230/400 V (16, 32 A)	680	836,4
Atlas Copco, Himoinsa	100 kVA	diesel	1689-1855 kg	230-290 l	230/400 V (16, 32 A)	935	1 150,05

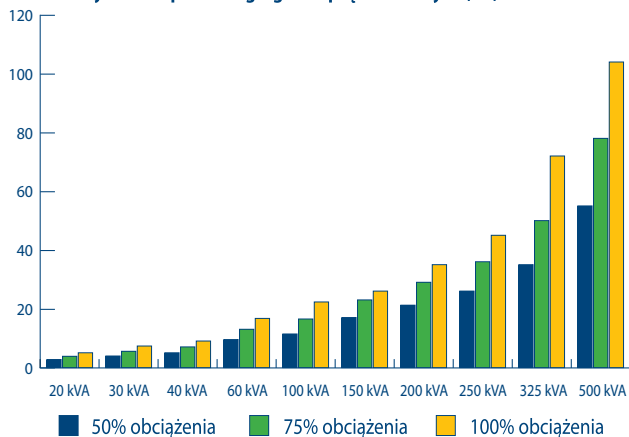
Akcesoria	Doba 1 x 24 h	
	Cena netto [zł]	Cena brutto [zł]
<b>Przedłużacz budowlany 230 V</b>		
3 × 2,5 mm, 15 m, 20 m, 25 m, 30 m	25	30,75
3 × 2,5 mm, 50 m	30	36,9
bębnowy 3 × 1,5 mm, 20 m, 25 m, 30 m	30	36,9
bębnowy 3 × 2,5 mm, 40 m, 45 m, 50 m	35	43,05
<b>Przedłużacz budowlany 400 V</b>		
5 × 2,5 mm/16 A, 10 m	45	55,35
5 × 2,5 mm/16-32 A, 20 m, 25 m	50	61,5
5 × 2,5 mm/32 A, 50 m	70	86,1
5 × 4 mm/32 A, 20 m, 25 m, 50 m	70	86,1
5 × 6 mm, 63 A, 15 m	70	86,1

## ROZDZIELNIE BUDOWLANE

PATRZ STR. 100

LIMITY MOTOGODZIN PRACY AGREGATÓW				
MOC AGREGATU	LIMIT MOTOGODZIN NA DOBĘ	LIMIT MOTOGODZIN W MIESIĄCU	1 motogodzina pracy po przekroczeniu limitu	
			Cena netto [zł]	Cena brutto [zł]
12 kVA	7	180	4,9	6,03
15 kVA	8,5	220	5,5	6,77
20 kVA	8,5	220	6,6	8,12
27 kVA	10	260	7,9	9,72
31 kVA	10	260	8,7	10,7
35 kVA	10	260	9,4	11,56
40 kVA	10	260	9,9	12,18
45 kVA	10	260	10,5	12,92
60 kVA	10	260	14,4	17,71
100 kVA	10	260	19,8	24,35
200 kVA	10	260	29,6	36,41
powyżej 250 kVA	10	260	42	51,66

Średnia wysokość spalania agregatów prądotwórczych (l/h)







Szeroki wybór maszyn i narzędzi tnących ATUT RENTAL pozwoli zrealizować liczne prace związane z cięciem betonu, asfaltu, drewna i innych materiałów. Pamiętaj o odpowiednim doborze osprzętu. Zapytaj nas o poradę przy wyborze tarcz – oszczędzaj czas i pieniądze.

### 3.1. PIŁY DROGOWE



Piły do cięcia betonu, asfaltu oraz przygotowania dylatacji. Wysoka efektywność i precyzja pracy dzięki systemowi regulacji głębokości cięcia, stabilnemu wózkowi i zbiornikowi na chłodziwo.

**A** Dobierz akcesoria:  
tarcza diamentowa

Piły drogowe					Doba 1 x 24 h	
Producent	Średnica tarczy	Głębokość cięcia	Waga	Rodzaj paliwa	Cena netto [zł]	Cena brutto [zł]
Honda, Belle, Sima	350-500 mm	120-180 mm	90-150 kg	benzyna	210	258,3
Belle, Norton Clipper	600 mm	235 mm	270 kg	benzyna/diesel	280	344,4

### 3.2. PIŁY RĘCZNE



Poręczna i wszechstronna piła, np. do cięcia krawężników, kostki brukowej oraz innych materiałów. Niski poziom wibracji i możliwość podłączenia wózka prowadzącego zapewni komfortową pracę.

**A** Dobierz akcesoria:  
tarcza diamentowa, hydronetka, olej

Piły ręczne				Doba 1 x 24 h	
Producent	Średnica tarczy	Głębokość cięcia	Waga	Cena netto [zł]	Cena brutto [zł]
Hilti, Stihl	350 mm	125 mm	10-12 kg	190	233,7
Stihl	400 mm	145 mm	13 kg	225	276,75

Tarcze diamentowe	Jednostka	Cena netto [zł]	Cena brutto [zł]
średnica 350 mm	mm	200	246
średnica 400 mm	mm	315	387,45
średnica 450 mm	mm	325	399,75
średnica 500 mm	mm	360	442,8
średnica 600 mm	mm	420	516,6

## 3.3. WIERTNICE KORONKOWE



Dużej mocy wiertnice elektryczne ze statywem. Do ciężkich robót wiertniczych wymagających dużej wydajności. Polecana m.in. do wykonywania instalacji wentylacyjnych, przepustów kanalizacji.

**A** Dobierz akcesoria:  
koronka diamentowa,  
kotwa mocująca, hydronetka,  
przedłużacz

Wiertnice koronkowe				Doba 1 x 24 h	
Producent	Maks. średnica wiercenia	Waga ze statywem	Zasilanie	Cena netto [zł]	Cena brutto [zł]
<b>Tyrolit, Milwaukee, Weka, HILTI</b>	150-450 mm	24-32 kg	230 V	<b>345</b>	424,35
<b>HILTI</b>	160-500 mm	8-22 kg	230 V	<b>405</b>	498,15

Koronki do wiertnic i akcesoria	Doba 1 x 24 h		
	Jednostka	Cena netto [zł]	Cena brutto [zł]
średnica 8 mm – 36 mm	mm	<b>145</b>	178,35
średnica 18 mm – 36 mm	mm	<b>145</b>	178,35
średnica 38 mm – 82 mm	mm	<b>170</b>	209,1
średnica 92 mm – 122 mm	mm	<b>210</b>	258,3
średnica 132 mm – 172 mm	mm	<b>335</b>	412,05
średnica 182 mm – 202 mm	mm	<b>400</b>	492
średnica 212 mm – 250 mm	mm	<b>480</b>	590,4
średnica 252 mm – 280 mm	mm	<b>555</b>	682,65
średnica 300 mm	mm	<b>575</b>	707,25
średnica 336 mm – 352 mm	mm	<b>600</b>	738
średnica 400 mm	mm	<b>620</b>	762,6
średnica 450 mm	mm	<b>650</b>	799,5
hydronetka	doba	<b>35</b>	43,05
kotwa mocująca	szt.	<b>25</b>	30,75
przedłużka do koronki	doba	<b>25</b>	30,75

### 3.4. PIŁY STOŁOWE



Wytrzymała piła stołowa przeznaczona do długotrwałej pracy w wymagających warunkach budowlanych. Łatwe przemieszczanie większych modeli na budowie zapewniają koła sterujące oraz uchwyt dla dźwigu.

**A Dobierz akcesoria:**  
tarcza diamentowa, tarcza do glazury, przedłużacz

Piły stołowe						Doba 1 x 24 h	
Producent	Średnica tarczy	Zasilanie	Głębokość cięcia	Długość cięcia	Moc silnika	Cena netto [zł]	Cena brutto [zł]
Norton Clipper	230 mm	230 V	–	–	900-1100 W	40	49,2
Dr. Schulze, Belle	350 mm	230 V	110-145 mm	600-650 mm	2200 W	95	116,85
Dr. Schulze, Clipper, Sima	650-750 mm	400 V	265 mm	500-650 mm	5500 W	225	276,75

### 3.5. PIŁY DO CIĘCIA DREWNA



Uniwersalne piły stolikowe gwarantujące precyzyjne przycinanie elementów drewnianych. Doskonale do prac szalunkowych na budowie, do cięcia belek, desek i innych materiałów w trakcie prac remontowo-budowlanych.

**A Dobierz akcesoria:**  
tarcza do drewna, przedłużacz

Piły do cięcia drewna						Doba 1 x 24 h	
Producent	Średnica tarczy	Zasilanie	Liczba obrotów	Waga	Moc silnika	Cena netto [zł]	Cena brutto [zł]
Atika, Metabo	450 mm	400 V	2735 obr/min	140 kg	5000 W	95	116,85

Tarcze	Jednostka	Cena netto [zł]	Cena brutto [zł]
do glazury	mm	80	98,4
do drewna	szt.	<b>indywidualna wycena</b>	
Tarcze diamentowe			
średnica 250 mm	mm	185	227,55
średnica 300 mm	mm	190	233,7
średnica 350 mm	mm	200	246
średnica 400 mm	mm	315	387,45
średnica 450 mm	mm	325	399,75
średnica 500 mm	mm	360	442,8
średnica 600 mm	mm	420	516,6
średnica 650 mm	mm	555	682,65
średnica 720 mm	mm	565	694,95

### 3.6. SZLIFIERKI KĄTOWE I OSCYLACYJNE



Kompaktowe i mocne szlifierki do wymagających prac. Duże bezpieczeństwo pracy gwarantuje zabezpieczona osłona przed obracaniem się oraz blokada samoczynnego rozruchu po przerwie w dostawie zasilania.

**A** Dobierz akcesoria:  
tarcza, przedłużacz

Szlifierki kątowe i oscylacyjne						Doba 1 x 24 h	
Producent	Średnica tarczy	Moc	Zasilanie	Waga	Typ	Cena netto [zł]	Cena brutto [zł]
Bosch, Milwaukee	125 mm	–	akumulator	2,7 kg	kątowa	45	55,35
Hilti	125 mm	–	akumulator	3,1 kg	kątowa	60	73,8
Bosch, Makita	125 mm	900-1700 W	230 V	2,5 kg	kątowa	40	49,2
Bosch, Milwaukee	230 mm	2200 W	230 V	5,5 kg	kątowa	50	61,5
Bosch, Makita	92 × 182 mm	190 W	230 V	1,7 kg	oscylacyjna	45	55,35

### 3.7. GIĘTARKI I GILOTYNY



Profesjonalne urządzenia do gięcia oraz cięcia prętów zbrojeniowych na budowach.

**A** Dobierz akcesoria:  
przedłużacz

Giętarki i gilotyny						Doba 1 x 24 h	
Producent	Maks. średnica	Funkcja	Waga	Zasilanie	Typ	Cena netto [zł]	Cena brutto [zł]
Ottensten	16 mm	gięcie	13,8 kg	230 V	giętarka ręczna elektryczna	50	61,5
Sima	16 mm	gięcie	–	Ręczna	giętarka ręczna	60	73,8
Famaz	6-40 mm	gięcie	520 kg	400V	giętarka mechaniczna	170	209,1
Famaz	6-40 mm	cięcie	540 kg	400V	nożyce mechaniczne	170	209,1
Sima	25/32 mm	gięcie/cięcie	360 kg	400V	gilotyna-giętarka	240	295,2
<b>N</b> OLMET – do blachy	0,8 mm/1 mm aluminium	gięcie/cięcie	120kg	ręczna	zaginarka/giętarka	155	190,65

### 3.8. NOŻYCE DO BLACHY



Ergonomiczne urządzenie zapewniające dużą prędkość cięcia przy niewielkim użyciu siły. Wytrzymała konstrukcja umożliwia pracę ciągłą.

**A** Dobierz akcesoria:  
przedłużacz

Nożyce do blachy				Doba 1 x 24 h	
Producent	Zasilanie	Waga	Maks. grubość blachy	Cena netto [zł]	Cena brutto [zł]
Bosch, Makita	230 V	1,8 kg	1,6 mm	75	92,25

### 3.9. BRUZDOWNICE



Niska waga oraz możliwość cięcia „do siebie” sprawia, że praca nie wymaga dużego wysiłku. Bezpieczna i ergonomiczna obsługa dzięki wyłącznikowi przeciążeniowemu i zabezpieczeniu przed ponownym rozruchem.

**A** Dobierz akcesoria:  
tarcza, przedłużacz

Bruzdownice				Doba 1 x 24 h	
Producent	Zasilanie	Maks. głębokość	Szerokość bruzdy	Cena netto [zł]	Cena brutto [zł]
Bosch, Makita	230 V	20 mm	3-23 mm	100	123

PRZEDŁUŻACZE

PATRZ STR. 127

## 3.10. WYRZYNAKI I STRUGI



Kompaktowy rozmiar i poręczny kształt zapewniają wygodną pracę. Doskonała do drobnych prac konstrukcyjnych, w domach, mieszkaniach, ale i przy organizowaniu zaplecza dużej budowy.

**A** Dobierz akcesoria:  
przedłużacz

Wyrzynarki i strugi					Doba 1 x 24 h	
Producent	Zasilanie	Waga	Głębokość	Typ	Cena netto [zł]	Cena brutto [zł]
Bosch, Makita	230 V	2,3 kg	10-150 mm	wyrzynarka	45	55,35
Bosch	230 V	2,8 kg	2,6 mm	strugi	75	92,25

## 3.11. PIŁY SZABLASTE



Wygodne urządzenie do cięcia, np. drewna, metalu, tworzyw sztucznych, płyt gipsowo-kartonowych.

**A** Dobierz akcesoria:  
nóż do piły, przedłużacz

Piły szablaste				Doba 1 x 24 h	
Producent	Zasilanie	Waga	Skok noża	Cena netto [zł]	Cena brutto [zł]
Bosch, REMS	230 V	3,5 kg	26 mm	45	55,35



## PRACUJ BEZPIECZNIE



**BOMAG**  
FAYAT GROUP

**męska przyjaźń**

**nigdy nie jesteś sam**

[www.bomag.com](http://www.bomag.com)



Kostka brukowa, tłużeń, asfalt, boisko piłkarskie? Szeroka oferta maszyn do zagęszczania – od małych zagęszczarek do walców dwubębnowych – pomoże zrealizować liczne prace szybko i bezproblemowo. Bogata i wciąż odnawiana flota minikoparek, miniładowarek, ładowarek i wózków transportowych pozwala oszczędzić czas, pieniądze i sporo nerwów.

#### 4.1. SKOCZKI



Solidne ubijaki o dużej mocy, do prac w wykopach pod rurociągi, kanalizację, czy precyzyjnego zagęszczenia w trudno dostępnych miejscach, oraz do nawierzchni asfaltowych.

Skoczki			Doba 1 x 24 h	
Producent	Waga	Szerokość stopy	Cena netto [zł]	Cena brutto [zł]
Bomag, Wacker Neuson, Mikasa	68 kg	280 mm	185	227,55

#### 4.2. ZAGĘSZCZARKI PŁYTKOWE JEDNOKIERUNKOWE



Niewielkie, lekkie i łatwe w transporcie zagęszczarki jednokierunkowe. Przeznaczone do naprawiania i konserwowania nawierzchni wszędzie tam, gdzie nie zmieści się większy sprzęt.

**A** Dobierz akcesoria:  
guma do zagęszczarki

Zagęszczarki płytowe jednokierunkowe					Doba 1 x 24 h	
Producent	Waga	Rodzaj paliwa	Siła odśrodkowa	Szerokość płyty	Cena netto [zł]	Cena brutto [zł]
Belle	59/64 kg	benzyna	13 kN	320/400 mm	135	166,05
Belle, Bomag, Bobcat, Ammann	100 kg	benzyna	16 kN	400/450 mm	150	184,5
Swepac	88 kg	benzyna	14 kN	430 mm	150	184,5
Belle	110 kg	benzyna	20 kN	500 mm	175	215,25

## 4.3. ZAGĘSZCZARKI PŁYTOWE REWERSYJNE 100-200 KG



Małe zagęszczarki rewersyjne do zróżnicowanych podłoży. Idealne do zagęszczania mniejszych oraz trudnodostępnych powierzchni, jak np. chodniki, ścieżki rowerowe, wykopy kanalizacyjne. Możliwość pracy w przód i w tył zapewnia łatwe manewrowanie i wygodną pracę.

**A** Dobierz akcesoria:  
guma do zagęszczarki

Zagęszczarki płytowe rewersyjne 100-200 kg					Doba 1 x 24 h	
Producent	Waga	Rodzaj paliwa	Siła odśrodkowa	Szerokość płyty	Cena netto [zł]	Cena brutto [zł]
Bomag	135 kg	benzyna	25 kN	400 mm	175	215,25
Wacker, Mikasa	150-157 kg	diesel	30 kN	500 mm	200	246
Ammann, Bomag, Mikasa	200 kg	benzyna	35 kN	500 mm	220	270,6

## 4.4. ZAGĘSZCZARKI PŁYTOWE REWERSYJNE 300-400 KG



Uniwersalne zagęszczarki rewersyjne przeznaczone do zagęszczania zróżnicowanych rodzajów podłoży. Doskonałe połączenie kompaktowego rozmiaru, dużej siły odśrodkowej i łatwej manewrowości pozwala pracować skutecznie i wygodnie.

**A** Dobierz akcesoria:  
guma do zagęszczarki

Zagęszczarki płytowe rewersyjne 300-400 kg					Doba 1 x 24 h	
Producent	Waga	Rodzaj paliwa	Siła odśrodkowa	Szerokość płyty	Cena netto [zł]	Cena brutto [zł]
Ammann, Weber	250-300 kg	diesel	38-45 kN	500-600 mm	280	344,4
Mikasa	345-400 kg	diesel	45-55 kN	450-500 mm	290	356,7

#### 4.5. ZAGĘSZCZARKI PŁYTOWE REWERSYJNE 400-700 KG



Zagęszczarki rewersyjne do zróżnicowanych podłoży. Zastosowanie do dużych powierzchni: placów, parkingów, poboczy dróg, wałów. Solidna obudowa i wytrzymała konstrukcja pozwala na długotrwałą pracę.

Zagęszczarki płytowe rewersyjne 400-700 kg					Doba 1 x 24 h	
Producent	Waga	Rodzaj paliwa	Siła odśrodkowa	Szerokość płyty	Cena netto [zł]	Cena brutto [zł]
Bomag, Atlas Copco, Wacker Neuson	435-525 kg	diesel	55-65 kN	650-700 mm	355	436,65
Wacker – Comptec	495 kg	diesel	55 kN	700 mm	395	485,85
Bomag	580 kg	diesel	70 kN	700 mm	420	516,6
Bomag – Economizer	580 kg	diesel	70 kN	700 mm	470	578,1
Bomag	700 kg	diesel	100 kN	650 mm	480	590,4

#### 4.6. WALCE OKOŁKOWANE



Walec okołkowy do zagęszczania gruntu. Dzięki niewielkim rozmiarom i zdalnemu sterowaniu idealny do stosowania w wąskich wykopach.

Walce okołkowe						Doba 1 x 24 h	
Producent	Masa	Rodzaj paliwa	Szerokość bębna	Siła odśrodkowa	Zbiornik paliwa	Cena netto [zł]	Cena brutto [zł]
Ammann, Wacker Neuson	1400-1600 kg	diesel	560-850 mm	34 kN	28 l	830	1 020,9

## 4.7. WALCE PROWADZONE



Walec prowadzony do prac ziemnych i drogowych. Idealny do prac na mniejszych powierzchniach jak ścieżki rowerowe, podjazdy, place zabaw, boiska sportowe.

Walce prowadzone						Doba 1 x 24 h	
Producent	Masa	Rodzaj paliwa	Szerokość bębna	Siła odśrodkowa	Zbiornik paliwa	Cena netto [zł]	Cena brutto [zł]
Bomag	490-600 kg	diesel	600-710 mm	16 kN	5 l	250	307,5

## 4.8. WALCE JEZDNE



Dwubębnowe walce jezdne do prac ziemnych i powierzchni asfaltowych. Doskonałe do wykorzystania przy mniejszych i średnich projektach budowlanych: parkingach, chodnikach, ścieżkach rowerowych, drogach.

Walce jezdne						Doba 1 x 24 h	
Producent	Masa	Rodzaj paliwa	Szerokość bębna	Siła odśrodkowa	Zbiornik paliwa	Cena netto [zł]	Cena brutto [zł]
Ammann, Bomag, Hamm	1-1,5 t	diesel	800-900 mm	23 kN	26 l	555	682,65
Ammann, JCB	1,8-2,5 t	diesel	1000 mm	20-40 kN	35 l	835	1 027,05
Bomag, JCB, Hamm	2,5-3 t	diesel	1200 mm	45 kN	40-50 l	970	1 193,1
Ammann – STAGE V CO <sub>2</sub>	3,7 t	diesel	1300 mm	52 kN	57 l	1 040	1 279,2

## 4.9. WÓZKI TRANSPORTOWE



Wózek transportowy o różnorodnym zastosowaniu. Doskonali do przewozu ziemi, gruzu oraz innych materiałów. Zwrotny, idealny do pracy na ograniczonej przestrzeni, parkingach podziemnych i innych. Napęd 4x4 we wszystkich modelach.

Wózki transportowe					Doba 1 x 24 h	
Producent	Rodzaj paliwa	Wysyp	Ładowność	Waga	Cena netto [zł]	Cena brutto [zł]
Terex /Thwaites	diesel	prosty	1 t	1295 kg	420	516,6
Thwaites	diesel	prosty/obrotowy	2 t	1970 kg	555	682,65
Thwaites	diesel	prosty/obrotowy	3 t	2010 kg	625	768,75
Thwaites	diesel	obrotowy	4 t	2730 kg	650	799,5
Thwaites	diesel	prosty/obrotowy	6 t	4120 kg	970	1 193,1
Thwaites – STAGE V CO <sub>2</sub>	diesel	obrotowy	6 t	4120 kg	1 050	1 291,5
Thwaites (kabina) – STAGE V CO <sub>2</sub>	diesel	obrotowy	6 t	4120 kg	1 365	1 678,95
Thwaites	diesel	prosty/obrotowy	9 t	5400 kg	1 315	1 617,45
Thwaites – STAGE V CO <sub>2</sub>	diesel	prosty/obrotowy	9 t	5400 kg	1 430	1 758,9
Wacker Neuson (kabina)	diesel	obrotowy	9 t	4727 kg	1 595	1 961,85
Thwaites (kabina) – STAGE V CO <sub>2</sub>	diesel	prosty	9 t	5400 kg	1 730	2 127,9
Wacker Neuson (kabina)	diesel	obrotowy	9 t	4740 kg	1 730	2 127,9

## 4.10. KAFARY



Urządzenie do szybkich prac wymagających mocowania różnego rodzaju elementów w podłożu ziemnym. Kafar może mocować elementy stalowe, drewniane, kompozytowe, aluminiowe do średnicy 120 mm.

Kafary					Doba 1 x 24 h	
Producent	Maks. średnica	Waga	Moc udaru	Silnik	Cena netto [zł]	Cena brutto [zł]
Bycon	120 mm	23 kg	25-50 J	4-suwowy	290	356,7

## 4.11. MINIKOPARKI



Minikoparki to doskonałe połączenie niewielkiego rozmiaru, dużej mocy i wysokiej precyzji podczas pracy. Solidne i niezawodne. Cięższe maszyny pozwalają na realizację prac wymagających przenoszenia większej ilości ziemi lub innych materiałów. Zapewniają wysoką efektywność oraz komfort pracy operatora.

**A Dobierz akcesoria:**  
łyżki, smarownice

Minikoparki					Doba 1 x 24 h	
Producent	Waga	Rodzaj paliwa	Maks. głębokość kopania	Maks. wysokość załadunku	Cena netto [zł]	Cena brutto [zł]
Bobcat	1,2 t	diesel	182 cm	181 cm	405	498,15
Kubota	1,6-1,8 t	diesel	235-260 cm	265 cm	635	781,05
Bobcat	1,8-2 t	diesel	255 cm	260 cm	680	836,4
Bobcat, Kubota	2,6 t	diesel	275-290 cm	320 cm	775	953,25
Bobcat, Kubota	2,8-3,4 t	diesel	341 cm	360 cm	880	1 082,4
Kubota	3,5-3,8 t	diesel	341 cm	370 cm	945	1 162,35
Bobcat, Kubota	5-5,5 t	diesel	360-390 cm	390-415 cm	1 385	1 703,55
Bobcat, Kubota – STAGE V 	5 t	diesel	360-390 cm	390-415 cm	1 500	1 845
Kubota, Volvo, Komatsu	8 t	diesel	430-450 cm	460-520 cm	1 730	2 127,9
Kubota – STAGE V 	8 t	diesel	450 cm	520 cm	2 080	2 558,4
Bobcat – STAGE V 	9 t	diesel	485 cm	453 cm	2 195	2 699,85

łyżki	Doba 1 x 24 h	
	Cena netto [zł]	Cena brutto [zł]
łyżka do minikoparki do 30 cm	35	43,05
łyżka do minikoparki 31-40 cm	40	49,2
łyżka do minikoparki 41-50 cm	45	55,35
łyżka do minikoparki - skarpówka	45	55,35
łyżka do minikoparki 51-60 cm	55	67,65
łyżka do minikoparki 61-70 cm	60	73,8
łyżka do minikoparki 71-80 cm	65	79,95



EMITUJ MNIEJ. DBAJ O ŚRODOWISKO

## 4.12. KOPARKI



Uniwersalne maszyny o dużej mocy kopania. Przeznaczone do ciężkich prac związanych z podnoszeniem, wyburzaniem, kopaniem przy budowie dróg czy pracach melioracyjnych.

**A** Dobierz akcesoria:  
łyżki

Koparki					Doba 1 x 24 h	
Producent	Waga	Rodzaj paliwa	Maks. głębokość kopania	Maks. wysokość załadunku	Cena netto [zł]	Cena brutto [zł]
Komatsu – kołowa CO <sub>2</sub>	10 t	diesel	405 cm	633 cm	2 540	3 124,2
Komatsu, Hyundai – gąsienicowa CO <sub>2</sub>	14 t	diesel	479-548 cm	553-680 cm	2 425	2 982,75
Komatsu, Hyundai – kołowa CO <sub>2</sub>	14 t	diesel	433 cm	664 cm	2 655	3 265,65
Hyundai – kołowa CO <sub>2</sub>	18 t	diesel	575 cm	704 cm	2 885	3 548,55

## 4.13. MINIŁADOWARKI



Kompaktowa, wielozadaniowa miniładowarka Bobcat. Niewielkie wymiary oraz sterowanie burtowe, zapewniające doskonałą zwrotność, pozwalają na pracę nawet na bardzo ograniczonej przestrzeni. Duża liczba akcesoriów – takich jak widły paletowe, łyżki, zamiatarki, młoty hydrauliczne, koparki tańcuchowe – pozwala na wykonanie różnorodnych prac. Wygodną i szybką zmianę osprzętu umożliwiają szybkozłączące Bob-Tach.

Miniładowarki						Doba 1 x 24 h	
Producent	Nośność op.	Waga	Moc silnika	Maks. wysokość wysypu	Rodzaj paliwa	Cena netto [zł]	Cena brutto [zł]
Bobcat	600-860 kg	2,4-2,8 t	31-49 kW	210-230 cm	diesel	690	848,7
Bobcat	900-1000 kg	2,9-3,4 t	42-51 kW	230 cm	diesel	765	940,95
Bobcat	1100-1200 kg	2,5-3,7 t	49 kW	250 cm	diesel	900	1 107

## 4.14. ŁADOWARKI



Ładowarki o wszechstronnym zastosowaniu na budowie albo używane w pracach porządkowych. Modele z czterema kołami skrętnymi oraz przegubowe pozwalają na sprawne wykonywanie wymagających prac.

**A** Dobierz akcesoria: widły, łyżka zwykła, łyżka 3w1, zamiatarka z szuflą

Ładowarki						Doba 1 x 24 h	
Producent	Udźwig	Waga	Moc silnika	Maks. wysokość wysypu	Rodzaj paliwa	Cena netto [zł]	Cena brutto [zł]
Kubota, Wacker Neuson, Kramer	750-1400 kg	2,2-2,5 t	18-23 kW	190-250 cm	diesel	<b>810</b>	996,3
Kramer, Terex	2,3-3,7 t	4,2-4,9 t	45 kW	200-250 cm	diesel	<b>945</b>	1 162,35
Kubota	2,9 t	4,8 t	34,8 kW	250 cm	diesel	<b>1075</b>	1 322,25
Bobcat, Mecacal – STAGE V 	2,9 t	4,8 t	34,8 kW	250 cm	diesel	<b>1155</b>	1 420,65
CASE, Terex	3,6-4,5 t	5,6-6,2 t	54 kW	240-260 cm	diesel	<b>1145</b>	1 408,35
Komatsu – STAGE V 	4,5 t	5,6 t	52 kW	240 cm	diesel	<b>1240</b>	1 525,2

## 4.15. AKCESORIA DO ŁADOWAREK



W połączeniu z miniładowarką Bobcat doskonałe narzędzie do zamiatania dużych terenów otwartych albo wyjazdu z budowy. Zbiornik na zebrany materiał ułatwia składowanie odpadów w odpowiednim miejscu.

Zamiatarki z szuflą		Doba 1 x 24 h	
Szerokość	Waga	Cena netto [zł]	Cena brutto [zł]
152 cm	362 kg	<b>280</b>	344,4
183 cm	413 kg	<b>280</b>	344,4
213 cm (kątowna)	413 kg	<b>345</b>	424,35
220 cm	–	<b>355</b>	436,65
220 cm	–	<b>280</b>	344,4

cena za zużycie 1 cm włosia: 175-220 zł netto



Idealne narzędzie do wykonywania odwiertów, m.in. pod słupki ogrodzeniowe, sadzenie drzew – do każdego rodzaju gleby. Pewna i szybka praca dzięki łączeniu z maszynami Bobcat.

Wiertnice		Doba 1 x 24 h	
Średnica wiertła		Cena netto [zł]	Cena brutto [zł]
600 mm		345	424,35



Doskonałe narzędzie do kopania głębokich, wąskich wykopów, np. pod instalacje elektryczne, światłowodów. Szybkie i łatwe podłączenie do miniładowarki Bobcat. Zastosowanie z modelami S 570, S 630, S 250.

Koparki łańcuchowe		Doba 1 x 24 h	
Waga		Cena netto [zł]	Cena brutto [zł]
230 kg		670	824,1



**A** Dobierz akcesoria: szpic



Świetnie sprawdza się zarówno w pracach drogowych – do usuwania starej nawierzchni, jak również podczas prac wyburzeniowych. Zastosowanie z modelami S 570, S 630, S 250.

Młoty do miniładowarki		Doba 1 x 24 h	
Waga		Cena netto [zł]	Cena brutto [zł]
230 kg		900	1 107



Uniwersalne widły paletowe do podnoszenia i transportowania materiałów; znajdują zastosowanie na budowie, w rolnictwie, przy pielęgnacji zieleni. Dwa rodzaje widel: do miniładowarek oraz ładowarek.

Widły		Doba 1 x 24 h	
Szerokość	Waga	Cena netto [zł]	Cena brutto [zł]
122 cm	380 kg	115	141,45



Chwytnak do przewożenia drewna oraz innych luźnych materiałów.

Chwytnaki do drewna		Doba 1 x 24 h	
Waga		Cena netto [zł]	Cena brutto [zł]
400 kg		105	129,15

#### 4.16. KOPARKI ŁAŃCUCHOWE



Wydajna maszyna z regulowaną głębokością pracy (20, 40, lub 60 cm). Wyposażona w świder odkładający ziemię obok wykopu. Idealna do instalacji rur, kabli i przewodów.

Koparki łańcuchowe				Doba 1 x 24 h	
Producent	Rodzaj paliwa	Głębokość kopania	Wydajność	Cena netto [zł]	Cena brutto [zł]
Cedrus	benzyna	200/400/600 mm	do 60 m/h	335	412,05

**ODKRYJ PORTAL KLIENTA I APLIKACJĘ ATUTGO**  
– wygodny sposób na zarządzanie wynajmem



Katalog maszyn z dostępnością w oddziałach



Lista wypożyczonego sprzętu



Podgląd płatności i faktur



Szybki zwrot – oszczędność czasu i pieniędzy

BEZPIECZNE.  
WYDAJNE.  
SOLIDNE.



**Thwaites**

**ROBIĄ ROBOTĘ.**

   [www.thwaitesdumpers.co.uk](http://www.thwaitesdumpers.co.uk)



**ATUT RENTAL**  
SPRZEDAŻ SPRZĘTU BUDOWLANEGO

ATUT RENTAL Sp. z o. o.

ul. Poznańska 28,

05-850 Mory/k.

Warszawy

[sprzedaz@atutrental.com.pl](mailto:sprzedaz@atutrental.com.pl)

Tel 22 843 00 63



Dobrze wiemy, jakie emocje potrafią towarzyszyć betonowaniu. Zapewniamy sprawdzony, niezawodny sprzęt pozwalający na spokojne wykonanie nawet najbardziej wymagających prac. Niezależnie od pory dnia, zawsze oferujemy pomoc i wsparcie.

## 5.1. BETONIARKI



Prosta obsługa, kompaktowy rozmiar, łatwy transport dzięki zamontowanym kołom oraz możliwość wylania zawartości na obydwie strony. Łatwe i szybkie przygotowanie betonu do mniejszych prac.

**A** Dobierz akcesoria:  
przedłużacz

Betoniarki						Doba 1 x 24 h	
Producent	Pojemność całkowita	Moc silnika	Zasilanie	Pojemność rob.	Waga	Cena netto [zł]	Cena brutto [zł]
Belle	300/350 l	1,5 kW	230 V	150/200 l	185/190 kg	75	92,25

## 5.2. MIESZADŁA DO BETONU




Wygodne w użyciu, wydajne mieszadło do betonu, farb, lakierów, gipsu oraz innych materiałów budowlanych.

**A** Dobierz akcesoria:  
przedłużacz

Mieszadła do betonu				Doba 1 x 24 h	
Producent	Zasilanie	Waga	Moc	Cena netto [zł]	Cena brutto [zł]
Belle	230 V	7-8 kg	1200-1800 W	50	61,5

## 5.3. PODPORY



Podtrzymują budowaną konstrukcję, np. przy zalewaniu stropów, płyt nośnych itp. Łatwe i szybkie w montażu.

Podpory			Doba 1 x 24 h	
Waga 1 szt.	Długość minimalna	Długość maksymalna	Cena netto [zł]	Cena brutto [zł]
21 kg	1,98 m	3,5 m	3	3,69

## 5.4. WIĄZARKI DO ZBROJEŃ



Idealne narzędzie do konstrukcji wymagających dużej siły wiązania. Szeroki zakres zastosowań obejmujący m.in.: fundamenty betonowe, ogrzewanie podłogowe, prefabrykaty betonowe, mosty i autostrady.

**A** Dobierz akcesoria: drut

Wiązarki do zbrojeń			Doba 1 x 24 h	
Producent	Waga	Zasilanie	Cena netto [zł]	Cena brutto [zł]
MAX	2,6 kg	akumulator	200	246

## 5.5. PRZETWORNICE WYSOKIEJ CZĘSTOTLIWOŚCI



Przetwornice wysokiej częstotliwości, napięcie wyjściowe 42V. W zależności od modelu przetwornicy oraz średnicy buławy można do jednej jednostki podłączyć nawet do 3 buław.

**A** Dobierz akcesoria: przedłużacz

Przetwornice wysokiej częstotliwości				Doba 1 x 24 h	
Producent	Napięcie zasilania	Napięcie wyjścia	Natężenie	Cena netto [zł]	Cena brutto [zł]
Sime. Enar, Belle	230 V/400 V	42 V	18-36 A	95	116,85

## 5.6. BUŁAWY WYSOKIEJ CZĘSTOTLIWOŚCI



Wydajne wibratory zapewniające bezpieczną pracę przy niskim napięciu. Przy stosowane do prac skomplikowanych, np. przy słupach, płytach stropowych, mostach. Zasilane przetwornicą wysokiej częstotliwości.

Buławy wysokiej częstotliwości			Doba 1 x 24 h	
Producent	Natężenie	Średnica	Cena netto [zł]	Cena brutto [zł]
Belle/ Sime/ Wacker	5-25 A	35-65 mm	95	116,85

## 5.7. WIBRATORY BUŁAWOWE DO BETONU



Lekkie, mobilne wibratory do betonu używane w mniejszych projektach, np. przy budowie domów jednorodzinnych.

**A** Dobierz akcesoria:  
przedłużacz

Wibratory mechaniczne			Doba 1 x 24 h	
Producent	Średnica	Zasilanie	Cena netto [zł]	Cena brutto [zł]
Enar	25/38/48/58 mm	230 V	95	116,85



Wibratory doczepne do zastosowania przy dużych i wąskich szalunkach, gdzie nie można dotrzeć zwykłym zestawem wibrującym. Łatwy montaż, zasilanie 230 V, 400 V lub pod przetwornicę wysokiej częstotliwości.

**A** Dobierz akcesoria:  
przedłużacz

Wibratory doczepne			Doba 1 x 24 h	
Producent	Napięcie zasilania	Wibracja na minutę	Cena netto [zł]	Cena brutto [zł]
Enar, Wacker Neuson	400 V	3000-6000 obr/min	85	104,55

## 5.8. LISTWY WIBRACYJNE



**A** Dobierz akcesoria: listwa



Lekkie i łatwe w obsłudze przez jedną osobę pływające listwy wibracyjne do powierzchni betonowych. Nieskomplikowane w demontażu listwy oraz niewielkie wymiary napędu pozwalają na łatwy transport. Możliwość regulacji szerokości listwy podwójnej pozwala idealnie dopasować ustawienie maszyny do powierzchni roboczej.

Listwy wibracyjne					Doba 1 x 24 h	
Producent	Typ	Rodzaj paliwa	Waga	Szerokość robocza	Cena netto [zł]	Cena brutto [zł]
Belle	ręczna	–	7,5 kg	1,2 m	40	49,2
BTC	plywająca / napęd	benzyna	16-27 kg	1,2-3,7 m	160	196,8
Belle	podwójna	benzyna	49 kg	3,2-5,2 m	335	412,05
Enar	oscylacyjna	benzyna		2-4 m	265	325,95

Akcesoria	Doba 1 x 24 h	
	Cena netto [zł]	Cena brutto [zł]
listwa 1,22 m	55	67,65
listwa 1,80 m	65	79,95
listwa 2,44 m	75	92,25
listwa 3,00 m	85	104,55
listwa 3,66 m	95	116,85

## 5.9. ZACIERACZKI



**A** Dobierz akcesoria:  
łopatki, dyski



Wysokiej jakości zacieraczki spalinowe do pracy z łopatkami i z dyskiem. Wysoka skuteczność zacierania, solidne wykonanie i prosta obsługa.

Jezdne zacieraczki dwutalerzowe przeznaczone w szczególności do wykańczania dużych powierzchni betonowych.

Zacieraczki				Doba 1 x 24 h	
Producent	Średnica dysku	Zasilanie	Waga	Cena netto [zł]	Cena brutto [zł]
Belle, Enar	600 mm	elektryczna	65 kg	115	141,45
BTC	600 mm	benzyna	75 kg	115	141,45
Whiteman	900 mm	benzyna	83 kg	125	153,75

Akcesoria	Doba 1 x 24 h	
	Cena netto [zł]	Cena brutto [zł]
Dyski do zacieraczek		
średnica 600 mm	95	116,85
średnica 750 mm	105	129,15
średnica 900 mm	135	166,05
Łopatki do zacieraczek		
średnica 600 mm	95	116,85
średnica 750 mm	105	129,15
średnica 900 mm	115	141,45

## 5.10. SZLIFIERKI DO BETONU



Wybór szlifierek od wolnoobrotowych, z wymiennymi kamieniami szlifierskimi, do szlifierek z wmontowanym dyskiem zaopatrzonym w diamentowe segmenty. Zapewniają szybką i skuteczną pracę także na powierzchniach twardych. Po założeniu odpowiednich szczotek również do czyszczenia posadzek.

**A** Dobierz akcesoria: tarcze, segmenty, odkurzacz, przedłużacz

Szlifiereki do betonu						Doba 1 x 24 h	
Producent	Szer. robocza	Typ	Zasilanie	Akcesoria	Waga	Cena netto [zł]	Cena brutto [zł]
Bosch	150 mm	mimośrodowa	230 V	tarcze	2,5 kg	30	36,9
Bosch	130 mm	kubelkowa	230 V	kamienie szlifierskie	5 kg	85	104,55
Contec	290 mm	jednotalerzowa	230 V	segment diamentowy	55 kg	150	184,5
Contec	450 mm	jednotalerzowa	400 V	segment diamentowy	65 kg	220	270,6

Tarcze diamentowe	Jednostka	Cena netto [zł]	Cena brutto [zł]
kamień szlifierski do STR 702	cm	240	295,2
kamienie do szlifierek do betonu	kpl.	305	375,15
tarcza do szlifierek diamentowej Contec	mm	360	442,8
szczotka do szliferki	kpl.	indywidualna wycena	

## 5.11. FREZARKI



Lekkie maszyny – doskonale do przygotowania powierzchni betonowych do dalszej obróbki, wykonania powierzchni antypoślizgowych, usuwania starych wykończeń, np. kleju, farby. Cięższe maszyny – do frezowania dużych powierzchni betonowych. Napęd hydrauliczny gwarantuje dokładne wykonanie pracy przy minimalnym wysiłku.

**A** Dobierz akcesoria: frezy, odkurzacz, przedłużacz

Frezarki					Doba 1 x 24 h	
Producent	Szerokość robocza	Waga	Zasilanie	Głębokość frezowania	Cena netto [zł]	Cena brutto [zł]
Contec	200 mm	52 kg	230 V/400 V	3 mm	240	295,2
Contec	200 mm	52 kg	benzyna	3 mm	240	295,2
Airtec	320 mm	330 kg	400 V	3-6 mm	535	658,05
<b>N</b> Diamtronic – do ogrzewania podłogowego	17 mm	95 kg	400 V	25 mm	525	645,75

Frezy	Doba 1 x 24 h	
	Cena netto [zł]	Cena brutto [zł]
frezy widiowe CT200	285	350,55
frezy specjalne CT200	600	738
frezy widiowe RM320	555	682,65
frezy specjalne RM320	870	1070,1

## 5.12. GROSZKOWNICE RĘCZNE



Zasilane pneumatycznie, efektywne narzędzie doskonale do zbierania nadmiaru betonu z powierzchni poziomych i pionowych. Łatwa obsługa dzięki małej wadze.

**A** Dobierz akcesoria:  
frezy

Groszkownice ręczne			Doba 1 x 24 h	
Producent	Waga	Zapotrzebowanie powietrza	Cena netto [zł]	Cena brutto [zł]
Macdonald	5 kg	0,45 m <sup>3</sup> /min	85	104,55

Akcesoria	Doba 1 x 24 h	
	Cena netto [zł]	Cena brutto [zł]
frezy do groszkownicy U3	210	258,3
frezy do groszkownicy U5	285	350,55

## 5.13. POJEMNIKI DO BETONU



Szeroki wybór pojemników do betonu – od standardowych pojemników z wylewem centralnym, używanych przy betonowaniu słupów, stropów oraz podciągów, do pojemników specjalnych zastosowań z podestami lub wylewem skośnym.

**A** Dobierz akcesoria:  
rękaw

Pojemniki do betonu					Doba 1 x 24 h	
Producent	Pojemność	Podest	Rodzaj wylewu	Waga	Cena netto [zł]	Cena brutto [zł]
Pojemnik na gruz	1 m <sup>3</sup>				85	104,55
Secatol, Promet	1 m <sup>3</sup>	nie	prosty	400 kg	115	141,45
Promet	1-1,5 m <sup>3</sup>	tak	prosty	440 kg	175	215,25
Promet	1-2 m <sup>3</sup>	tak	skośny	440 kg	125	153,75
Promet	2 m <sup>3</sup>	nie	prosty		150	184,5

# SERWIS

NAPRAWY

PRZEGLĄDY OKRESOWE

SERWIS WYJAZDOWY

GRUNTOWNE REMONTY

ORYGINALNE CZĘŚCI ZAMIENNE



ATUT RENTAL ul. Poznańska 32; 05-850 Mory k. Warszawy  
tel.: 22 614 09 99; kom: 518 521 871  
serwis@atutrental.com.pl, godziny pracy pn. - pt.: 8.00 - 16.00



W ofercie ATUT RENTAL znajdziesz niezbędne narzędzia brukarskie pomocne w realizacji zarówno małych, jak i większych projektów. Sprawdź także naszą ofertę maszyn do cięcia i zagęszczania!

## 6.1. KLESZCZE BRUKARSKIE



Profesjonalny chwytak przydatny do drobnych prac brukarskich. Pozwala na wygodne i bezpieczne przenoszenie materiałów.

Kleszcze brukarskie		Doba 1 x 24 h	
Waga	Maks. nośność	Cena netto [zł]	Cena brutto [zł]
11 kg	100 kg	30	36,9

## 6.2. GILOTYNY RĘCZNE



Doskonała do docinania kostki brukowej. Niezastąpiona przy drobnych pracach brukarskich. Łatwa w transporcie.

Gilotyny ręczne		Doba 1 x 24 h	
Szerokość	Waga	Cena netto [zł]	Cena brutto [zł]
400 mm	31 kg	40	49,2

## ZAGĘSZCZARKI

PATRZ STR. 41



Czyszczenie maszyn, placu budowy oraz wyjeżdżających z niego pojazdów nie tylko ułatwia pracę, ale przede wszystkim zwiększa bezpieczeństwo. Dostępne w ofercie ATUT RENTAL urządzenia czyszczące mają szeroki wachlarz zastosowań w budownictwie, remontach, oczyszczaniu miast i innych pracach.

## 7.1. ODKURZACZE PRZEMYSŁOWE



Wytrzymałe, solidne profesjonalne odkurzacze do czyszczenia suchych powierzchni oraz odsysania wody. Możliwość łatwego podłączenia do elektronarzędzi – młotów wiertąco-klujących czy szlifierek kątowych.

**A** Dobierz akcesoria:  
worki, przedłużacz

**N**

Odkurzacze przemysłowe				Doba 1 x 24 h	
Producent	Pojemność zbiornika	Moc	Zasilanie	Cena netto [zł]	Cena brutto [zł]
Karcher , Hilti, Kastell, Nilfisk	42-90 l	1400-3000 W	230 V	115	141,45
Husqvarna	40 l	3000 W	230 V	210	258,3

## 7.2. ODKURZACZE PIORĄCE



Profesjonalne urządzenie piorące do wykładzin, dywanów, tapicerki. Przywraca świeży wygląd czyszczonej powierzchni.

**A** Dobierz akcesoria:  
kostki piorące, przedłużacz

Odkurzacze piorące					Doba 1 x 24 h	
Producent	Wydajność teoretyczna	Podciśnienie	Zasilanie	Waga	Cena netto [zł]	Cena brutto [zł]
Karcher	12-18 m <sup>3</sup> /h	230 mbar	230 V	9,8 kg	85	104,55
Karcher	20-25 m <sup>3</sup> /h	154 mbar	230 V	10,7 kg	115	141,45

## 7.3. ZAMIATARKI



Ręczne zmiatarki pozwalają na szybkie oczyszczenie powierzchni z kurzu, pyłu, liści i innych drobnych materiałów. Wydajne zmiatarki spalinowe są przeznaczone do zmiatania placów, chodników, parkingów i dużych terenów. W zimie do odśnieżania.

**A** Dobierz akcesoria:  
włosie

Zmiatarki				Doba 1 x 24 h	
Producent	Szerokość robocza	Napęd	Waga	Cena netto [zł]	Cena brutto [zł]
Karcher	480 mm	ręczny	26 kg	70	86,1
TEXAS	700-800 mm	spalinowy	55-83 kg	190	233,7
Limpar, Cedrus	1000 mm	spalinowy	86 kg	255	313,65

**N**

## 7.4. MYJKI PRZENOŚNE



Uniwersalne myjki ciśnieniowe dla profesjonalistów i do użytku domowego. Doskonałe do czyszczenia m.in. ścian, kamieni i ścieżek ogrodowych. System szybkołączący ułatwia wpinanie i odpinanie węża wysokociśnieniowego.

**A** Dobierz akcesoria:  
dysza rotacyjna, wąż,  
przedłużacz, przystawka do kostki

Myjki przenośne						Doba 1 x 24 h	
Producent	Ciśnienie robocze	Zasilanie	Woda ciepła	Waga	Pojemność zbiornika	Cena netto [zł]	Cena brutto [zł]
Karcher	30-150 bar	230 V	nie	23 kg		125	153,75
Karcher, Nilfisk	30-180 bar	400 V	nie	40-60 kg		200	246
Karcher	30-150 bar	230 V	tak	70 kg		405	498,15
Karcher, Nilfisk	30-180 bar	400 V	tak	119-155 kg		450	553,5
Brendon Powerwashers	20-200 bar	spalinowe	nie	67 kg		125	153,75
Brendon Powerwashers	20-200 bar	spalinowe	nie	67 kg	140 l	220	270,6

# BRENDON POWERWASHERS

BUILT TO LAST... DESIGNED TO PERFORM



DOSTĘPNA OPCJA  
PRZENOŚNA

## MYJKI CIŚNIENIOWE PRZEMYSŁOWE PRODUKOWANE OD 1984 ROKU

• W TWOICH KOLORACH

• DO 7500PSI / 500BAR

• GORĄCA I ZIMNA WODA



Brendon  
**ETEC**  
DOSTĘPNA BATERIA

NOWY

[BRENDONMYJKICISNIENIOWE.PL](http://BRENDONMYJKICISNIENIOWE.PL)

## 7.5. AKCESORIA DO MYCIA



Profesjonalne urządzenie podgrzewające wodę, kompatybilne z myjkami Brendon. Nieocenione rozwiązanie w przypadku czyszczenia bardzo zabrudzonych powierzchni, np. olejem, smarem. Gorąca woda znacznie przyspiesza i ułatwia czynność mycia. Możliwość regulowania wysokości temperatury.

Podgrzewacze do wody				Doba 1 x 24 h	
Producent	Ciśnienie robocze	Waga	Temp. podgrzewania	Cena netto [zł]	Cena brutto [zł]
Brendon Powerwashers	200 bar	92 kg	30-140°C	160	196,8



Specjalna przystawka do myjek ciśnieniowych używana do czyszczenia powierzchni płaskich; pozwala znacznie zwiększyć wydajność mycia w porównaniu ze strumieniem wody z lancy.

Przystawki do mycia kostki			Doba 1 x 24 h	
Producent	Średnica tarczy	Waga	Cena netto [zł]	Cena brutto [zł]
Brendon Powerwashers	520 mm	10 kg	55	67,65
Karcher	300 mm	2,3 kg	45	55,35

## 7.6. MYJKI PRZEWOŻNE ZE ZBIORNIKIEM NA WODĘ



Myjka zapewnia wydajne i skuteczne czyszczenie w miejscach, gdzie nie ma dostępu do bieżącej wody oraz zasilania elektrycznego. Wykorzystywana m.in. do czyszczenia obiektów użyteczności publicznej, ekranów akustycznych przy autostradach, pojazdów opuszczających budowę.

**A Dobierz akcesoria:**  
dysza rotacyjna, podgrzewacz wody

Myjki przewożne ze zbiornikiem na wodę					Doba 1 x 24 h	
Producent	Rodzaj paliwa	Pojemność zbiornika wody	Maks. ciśnienie	Waga	Cena netto [zł]	Cena brutto [zł]
Brendon Powerwashers	benzyna/diesel	940 l	240 bar	800 kg	450	553,5

## 7.7. PIASKARKI



Profesjonalne piaskowanie konstrukcji stalowych, elewacji, betonu, cegieł.

**A Dobierz akcesoria:**  
wąż do piaskarki,  
dysza do piaskowania

Piaskarki			Doba 1 x 24 h	
Producent	Pojemność zbiornika	Waga	Cena netto [zł]	Cena brutto [zł]
Domikor, Bemakor, Kortech	200 l	150 kg	255	313,65



Odpowiednie osuszenie oraz zapewnienie właściwej temperatury może istotnie wpływać na tempo oraz ostateczny efekt realizowanych robót. ATUT RENTAL oferuje szeroki wybór urządzeń od małych nagrzewnic elektrycznych aż do bardzo wydajnych pomp i nagrzewnic olejowych z odprowadzaniem spalin.

## 8.1. POMPY SPALINOWE



Pompa wirnikowa do wypompowywania wody zanieczyszczonej, np. z wykopów. Duża wydajność pompy pozwala na szybkie usunięcie nawet znacznych ilości wody. Metalowy kosz na końcu węża ssawnego zabezpiecza przed dostaniem się do maszyny większych zanieczyszczeń i kamieni.

**A** Dobierz akcesoria:  
wąż odpływowy

Pompy spalinowe					Doba 1 x 24 h	
Producent	Wydajność	Maks. wysokość ssania	Maks. wysokość podnoszenia	Rodzaj paliwa	Cena netto [zł]	Cena brutto [zł]
Hilta	189 l/min	6 m	28 m	benzyna	210	258,3
Hilta	378 l/min	7 m	20 m	diesel	250	307,5
Honda, Daishin, Koshin	1200 l/min	8 m	25 m	benzyna	200	246
Daishin	1600-2000 l/min	8 m	23 m	benzyna	325	399,75

## 8.2. POMPY SPALINOWE ZATAPIALNE



Spalinowa pompa zatapialna. Nie wymaga zalewania, dzięki czemu jest szybko gotowa do pracy. Kosz na końcu węża ssawnego zabezpiecza przed dostaniem się do maszyny większych zanieczyszczeń.

**A** Dobierz akcesoria:  
wąż odpływowy

Pompy spalinowe zatapialne					Doba 1 x 24 h	
Producent	Wydajność	Maks. wysokość ssania	Maks. wysokość podnoszenia	Rodzaj paliwa	Cena netto [zł]	Cena brutto [zł]
Beton Trowel	1250 l/min	6 m	15 m	benzyna	200	246



**Portal Klienta  
i aplikacja AtutGO**



Zarządzaj  
wynajmem



Sprawdzaj  
dostępność maszyn



Kontroluj  
koszty



Rozliczaj  
faktury



Analizuj  
statystyki

**ATUT RENTAL**  
Twoim ATUTEM!

## 8.3. POMPY ELEKTRYCZNE ZATAPIALNE



Pompa zasilana do wypompowywania czystej wody, zasilana elektrycznie. Wysoka wydajność pozwala na wypompowywanie wody nawet z głębokich wykopów. Doskonała do osuszania zalanych garaży, hal itp.

**A Dobierz akcesoria:**  
wąż odpływowy, przedłużacz

Pompy elektryczne zasilane				Doba 1 x 24 h	
Producent	Wydajność	Zasilanie	Maks. wysokość podnoszenia	Cena netto [zł]	Cena brutto [zł]
Atlas Copco, Wacker Neuson	225 l/min	230 V	12 m	135	166,05
HCP	240 l/min	230 V	11 m	135	166,05
Omnigena, Atlas Copco, Sime	250-500 l/min	230 V	12-15 m	190	233,7
HCP	250-400 l/min	230 V	10-20 m	190	233,7
Sime	do 1000 l/min	400 V		190	233,7
Omnigena, Atlas Copco	1000-1200 l/min	400 V	15-17 m	210	258,3

## 8.4. NAGRZEWNICE ELEKTRYCZNE



Cicha praca i brak spalin sprawiają, że nagrzewnice elektryczne doskonale nadają się do pracy wewnątrz pomieszczeń. Idealne do niewielkich przestrzeni oraz przyspieszenia prac związanych z osuszaniem.

**A Dobierz akcesoria:**  
przedłużacz

Nagrzewnice elektryczne					Doba 1 x 24 h	
Producent	Moc	Zasilanie	Przepływ powietrza	Temp. pracy	Cena netto [zł]	Cena brutto [zł]
Master	2-3 kW	230 V	510 m <sup>3</sup> /h	5-35°C	25	30,75
Master	5 kW	400 V	510 m <sup>3</sup> /h	5-35°C	25	30,75
Master	9 kW	400 V	800 m <sup>3</sup> /h	5-35°C	45	55,35
Master, Trotec	15 kW	400 V	1200-1700 m <sup>3</sup> /h	5-35°C	50	61,5
Master, Trotec	22 kW	400 V	1600-2400 m <sup>3</sup> /h	5-35°C	55	67,65

## 8.5. NAGRZEWNICE GAZOWE



Nagrzewnice gazowe dzięki dużej efektywności szybko ogrzewają pomieszczenia. Niskie zapotrzebowanie na prąd i łatwa kontrola kosztów paliwa. Do użytku w dobrze wentylowanych pomieszczeniach. Szeroki zakres mocy od 15 KW do 73 KW pozwala wybrać rozwiązanie idealne do potrzeb. Praktyczne ogrzewanie hal, namiotów czy imprez plenerowych.

**A Dobierz akcesoria:**  
przedłużacz

Nagrzewnice gazowe					Doba 1 x 24 h	
Producent	Moc	Zasilanie	Przepływ powietrza	Zużycie gazu	Cena netto [zł]	Cena brutto [zł]
Master	18-33 kW	230 V	1000 m <sup>3</sup> /h	2,4 kg/h	55	67,65
Master	36-53 kW	230 V	1450 m <sup>3</sup> /h	3,78 kg/h	60	73,8
Master	49-73 kW	230 V	2300 m <sup>3</sup> /h	5,02 kg/h	75	92,25

## 8.6. NAGRZEWNICE OLEJOWE



Nagrzewnice olejowe bez odprowadzania spalin zapewniają szybkie i wydajne ogrzewanie. Przeznaczone do otwartych oraz dobrze wentylowanych pomieszczeń.

**A Dobierz akcesoria:**  
przedłużacz

Nagrzewnice olejowe					Doba 1 x 24 h	
Producent	Moc	Zasilanie	Przepływ powietrza	Waga	Cena netto [zł]	Cena brutto [zł]
Master	23 kW	230 V	400 m <sup>3</sup> /h	25 kg	60	73,8
Master	29 kW	230 V	800 m <sup>3</sup> /h	25 kg	70	86,1
Master	44 kW	230 V	900 m <sup>3</sup> /h	25 kg	90	110,7

## 8.7. NAGRZEWNICE OLEJOWE Z ODPROWADZANIEM SPALIN



Nagrzewnice olejowe dużej mocy z odprowadzaniem spalin. Zapewniają dostawę niezanieczyszczonego, ciepłego powietrza. Możliwość ukierunkowania wydmuchu powietrza za pomocą elastycznych rękawów.

**A** Dobierz akcesoria:  
rękaw do nagrzewnicy, przedłużacz,  
zewnętrzny zbiornik paliwa

Nagrzewnice olejowe z odprowadzaniem spalin					Doba 1 x 24 h	
Producent	Moc	Zasilanie	Przepływ powietrza	Waga	Cena netto [zł]	Cena brutto [zł]
Master	20 kW	230 V	1550 m <sup>3</sup> /h	33 kg	75	92,25
Master	47 kW	230 V	1800 m <sup>3</sup> /h	65 kg	115	141,45
Master	75 kW	230 V	4400 m <sup>3</sup> /h	162 kg	185	227,55
Master	81-134 kW	230 V	4300-8000 m <sup>3</sup> /h	124 kg	250	307,5
Master	150 kW	230 V	5000 m <sup>3</sup> /h	230 kg	335	412,05
Master	225 kW	230 V	12800 m <sup>3</sup> /h	380 kg	460	565,8

## 8.8. NAGRZEWNICE WODNE



Wydajna nagrzewnica do stosowania wewnątrz pomieszczeń o dużych kubaturach. Wyposażona w wentylator, który zapewnia szybkie i efektywne rozprowadzenie ogrzanego powietrza w pomieszczeniu. Podłączana do zewnętrznej instalacji wodnej.

Nagrzewnice wodne					Doba 1 x 24 h	
Producent	Moc	Zasilanie	Przepływ powietrza	Waga	Cena netto [zł]	Cena brutto [zł]
Flowair	26,7 kW	230 V	4400 m <sup>3</sup> /h	15 kg	60	73,8

## 8.9. KLIMATYZATORY



Przenośne klimatyzatory pozwalają zapewnić odpowiednie warunki pracy w biurze budowy oraz innych niewielkich pomieszczeniach.

**A** Dobierz akcesoria:  
przedłużacz

Klimatyzatory						Doba 1 x 24 h	
Producent	Temp. pracy	Zasilanie	Zalecana wielkość pomieszczenia	Przepływ powietrza	Waga	Cena netto [zł]	Cena brutto [zł]
Master	18-32°C	230 V	70 m <sup>3</sup>	480 m <sup>3</sup> /h	29,5 kg	85	104,55
Trotec	16-35°C	230 V	115 m <sup>3</sup>	324 m <sup>3</sup> /h	31,5 kg	95	116,85
Master	18-32°C	230 V	200 m <sup>3</sup>	4000 m <sup>3</sup> /h	33 kg	95	116,85
Trotec	18-32°C	230 V	155 m <sup>3</sup>	550 m <sup>3</sup> /h	35 kg	115	141,45

## 8.10. WENTYLATORY



Przenośny wentylator przeznaczony do dostarczania dużej ilości powietrza. Wykorzystywany m.in. do przewietrzania hal przemysłowych, suszenia pomalowanych powierzchni, punktowego schładzania silników maszyn.

**A** Dobierz akcesoria:  
przedłużacz

Wentylatory					Doba 1 x 24 h	
Producent	Przepływ powietrza	Zasilanie	Waga	Typ	Cena netto [zł]	Cena brutto [zł]
Master, Equation	2000-4000 m <sup>3</sup> /h	230 V	15 kg	przenośny	75	92,25
Master, Equation	10000-20000 m <sup>3</sup> /h	230 V	30 kg	bębnowy	105	129,15

## 8.11. OSUSZACZE POWIETRZA



Profesjonalne osuszacze kondensacyjne szybko i efektywnie odbierające wilgoć z powietrza. Pomagają przyspieszyć tempo prac wykończeniowych związanych z kładzeniem tynku, gipsu itp., osuszają pomieszczenia, które uległy zalaniu.

**A** Dobierz akcesoria:  
przedłużacz

Osuszacze powietrza						Doba 1 x 24 h	
Producent	Wydajność	Przepływ powietrza	Pojemność zbiornika wody	Zasilanie	Waga	Cena netto [zł]	Cena brutto [zł]
Master, Trotec	30 l/24 h	300-400 m <sup>3</sup> /h	5-10 l	230 V	30-40 kg	95	116,85
Master, Trotec	70-80 l/24 h	850 m <sup>3</sup> /h	10-15 l	230 V	64 kg	160	196,8




## PRACUJ BEZPIECZNIE



HANDSAFE

### Piła stołowa

Pierwsza na rynku maszyna do cięcia drewna z AI wykrywającą dłonie.



COBRA  
35  
PRO

### Piła drogowa

Lekka i niezawodna piła drogowa z regulowaną tylną osią i głębokością cięcia do 160 mm.



DEL 25 LITE

### Giętarka do prętów

Lekka giętarka do prętów zbrojeniowych do Ø25 mm - technologia dużych modeli w kompaktowej formie.



Łączenie z WIFI, sterowane przez smartphone



Możliwość programowania kątów pracy: 10 programów z 10 kątami pracy



Blokowanie pracy na podstawie czasu lub daty



Licznik prętów zbrojeniowych, licznik godzin pracy



2 w 1: tryb ręcznej obsługi za pomocą PIN lub obsługa automatyczna



Dostęp do zaawansowanych ustawień i funkcji za pomocą hasła



Tryb testowy do diagnozowania i rozwiązywania problemów



Skorzystaj z profesjonalnych maszyn, które nie tylko ułatwią, ale również znacząco przyspieszą prace związane z remontem lub renowacją podłóg.

## 9.1. SKROBAKI DO PODŁÓG



Maszyna przystosowana do usuwania z powierzchni różnorodnych materiałów – posadzek, kafelków, wykładzin, klei itp. Znakomicie ułatwia pracę, zwłaszcza podczas remontowania dużych powierzchni.

**A Dobierz akcesoria:**  
ostrze zrywające, dłuto, przedłużacz

Skrobaki do podłóg					Doba 1 x 24 h	
Producent	Zastosowanie	Waga	Zasilanie	Szerokość robocza	Cena netto [zł]	Cena brutto [zł]
Contec	usuwanie wykładzin, kleju, płytek podłogowych	230 kg	230 V	do 350 mm	230	282,9

## 9.2. CYKLINIARKI



Profesjonalne cykliniarki bębnowe i wykończeniowe do renowacji starych desek, parkietu i innych drewnianych powierzchni. Bezpyłowe – w zestawie worek.

**A Dobierz akcesoria:**  
papier – krążki, płótno, przedłużacz

Cykliniarki				Doba 1 x 24 h	
Producent	Zastosowanie	Szerokość robocza	Zasilanie	Cena netto [zł]	Cena brutto [zł]
Silver Line	cyklinowanie wykończeniowe	180 mm	230 V	60	73,8
Silver Line	cyklinowanie zasadnicze	200 mm	230 V	150	184,5

Akcesoria		Cena netto [zł]	Cena brutto [zł]
papier krążki do cykliniarki SL7		20	24,6
papier polski do cykliniarki SL8		30	36,9

## 9.3. SZOROWARKI



Szorowarka przeznaczona do czyszczenia różnych typów podłóg – kamiennych, winylowych, wykładzin dywanowych.

**A Dobierz akcesoria:**  
pad / szczotka, przedłużacz

Szorowarki					Doba 1 x 24 h	
Producent	Zastosowanie	Szerokość robocza	Zasilanie	Waga	Cena netto [zł]	Cena brutto [zł]
Kastell	czyszczenie wykładzin/ podłóg utwardzanych	430 mm	230 V	50 kg	85	104,55

## 9.4. PILARKI TARCZOWE



Ręczna piła do drewna o uniwersalnym zastosowaniu. Ergonomiczny kształt uchwytu zapewnia wygodną obsługę.

**A Dobierz akcesoria:**  
przedłużacz, tarcza

Pilarki tarczowe				Doba 1 x 24 h	
Producent	Głębokość cięcia	Zasilanie	Waga	Cena netto [zł]	Cena brutto [zł]
Bosch, Makita	54 mm	230 V	4,6 kg	50	61,5
Bosch, Makita	70 mm	230 V	3,9 kg	50	61,5

## 9.5. PIŁY UKOŚNE



Ukośnica do cięcia drewna pod pożądanym kątem.

**A Dobierz akcesoria:**  
odkurzacz, przedłużacz, tarcza

Piły ukośne					Doba 1 x 24 h	
Producent	Zasilanie	Moc	Waga	Kąt cięcia	Cena netto [zł]	Cena brutto [zł]
Makita	230 V	1650 W	11 kg	do 52°	75	92,25

## 9.6. SZLIFIERKA OSCYLACYJNA



Szlifierka do czyszczenia oraz szlifowania powierzchni i elementów drewnianych.

**A** Dobierz akcesoria:  
papier ścierny, odkurzacz

Szlifierka oscylacyjna						Doba 1 x 24 h	
Producent	Szer. robocza	Typ	Zasilanie	Akcesoria	Waga	Cena netto [zł]	Cena brutto [zł]
Bosch	150 mm	mimośrodowa	230 V	tarcze	2,5 kg	45	55,35

**ODKRYJ PORTAL KLIENTA I APLIKACJĘ ATUTGO**  
– wygodny sposób na zarządzanie wynajmem



Katalog maszyn z dostępnością w oddziałach



Lista wypożyczonego sprzętu



Podgląd płatności i faktur



Szybki zwrot – oszczędność czasu i pieniędzy



Wszystko, czego potrzebujesz do bezpiecznej i wygodnej pracy na wysokości w różnych warunkach - od drabin i podestów roboczych, poprzez wieże aluminiowe, po podnośniki nożycowe, przegubowe i teleskopowe.

## 10.1. DRABINY I PODESTY



Bezpieczne, kompaktowe, lekkie i łatwe do złożenia. Szeroki podest roboczy, wysoka barierka oraz regulacja wysokości zapewniają wygodną i bezpieczną pracę.

Drabiny			Doba 1 x 24 h	
Producent	Wysokość		Cena netto [zł]	Cena brutto [zł]
KRAUSE	6,5-12 m		40	49,2

Podesty				Doba 1 x 24 h	
Producent	Wysokość platformy	Wysokość pracy	Waga	Cena netto [zł]	Cena brutto [zł]
Faraone	80/130 cm	260/310 cm	19 kg	60	73,8
Faraone	130/238 cm	310/418 cm	24 kg	65	79,95

## 10.2. PODNOŚNIKI PRZEGUBOWE



Dzięki swojej konstrukcji umożliwiają precyzyjne manewrowanie wokół przeszkód oraz dotarcie do miejsc trudno dostępnych. Idealnie sprawdzają się przy pracach na wysokości.

Podnośniki przegubowe								Doba 1 x 24 h	
Producent	Wysokość platformy	Wysokość robocza	Zasięg boczny	Udźwig	Waga	Zasilanie	Ogumienie	Cena netto [zł]	Cena brutto [zł]
Manitou	13,6 m	15,6 m	8,5 m	408 kg	7,5 t	Diesel	Czarne brudzące	850	1 045,5
Zoomlion	13,8 m	15,8 m	8,3 m	300 kg	7,1 t	Diesel	Białe niebrudzące	850	1 045,5
<b>N</b> Zoomlion	15,8 m	17,8 m	9,7 m	250 kg	7,3 t	Akumulator	Białe niebrudzące	1 000	1 230
<b>N</b> Zoomlion	19,4 m	21,4 m	12,3 m	360 kg	10 t	Diesel	Białe niebrudzące	1 200	1 476

## 10.3. PODNOŚNIKI TELESKOPOWE



Zaawansowane systemy poziomowania, przesunięcia bocznego i stabilizacji zapewniają precyzję i bezpieczeństwo. Idealna do dużych budów i pracy w trudnych warunkach.

**A** Dobierz akcesoria: widły, kosz, żuraw

Podnośniki teleskopowe							Doba 1 x 24 h	
Producent	Wysokość platformy	Wysokość robocza	Zasięg	Udźwig	Waga	Zasilanie	Cena netto [zł]	Cena brutto [zł]
<b>N</b> Bobcat	17,5 m	19,5 m	12,8 m	4 t	10,3 t	Diesel	2 200	2 706

## 10.4. PODNOŚNIKI NOŻYCOWE ELEKTRYCZNE



Zostały zaprojektowane do pracy w zamkniętych lub półotwartych przestrzeniach, gdzie kluczowe są stabilność i precyzja na wysokości. Ich w pełni elektryczny napęd zapewnia cichą, ekologiczną pracę oraz długi czas działania.

Podnośniki nożycowe elektryczne							Doba 1 x 24 h	
Producent	Wysokość platformy	Wysokość robocza	Udźwig	Waga	Zasilanie	Ogumienie	Cena netto [zł]	Cena brutto [zł]
<b>N</b> Zoomlion	3,95 m	5,95 m	240 kg	895 kg	Akumulator	Białe niebrudzące	300	369
<b>N</b> Zoomlion	5,8 m	7,8 m	230 kg	1,4 t	Akumulator	Białe niebrudzące	310	381,3
<b>N</b> Zoomlion	8 m	10 m	450 kg	2,5 t	Akumulator	Białe niebrudzące	340	418,2
<b>N</b> Zoomlion	9,8 m	11,8 m	350 kg	2,9 t	Akumulator	Białe niebrudzące	350	430,5
<b>N</b> Zoomlion	11,8 m	13,8 m	350 kg	3,2 t	Akumulator	Białe niebrudzące	380	467,4
<b>N</b> Zoomlion	13,7 m	15,7 m	350 kg	3,4 t	Akumulator	Białe niebrudzące	500	615

## 10.5. PODNOŚNIKI NOŻYCOWE SPALINOWE



Urządzenia do pracy w wymagających warunkach terenowych. Dzięki napędowi 4x4, blokadzie mechanizmu różnicowego oraz automatycznym podporom stabilizującym sprawdzają się nawet na nierównym podłożu.

Podnośniki nożycowe spalinowe							Doba 1 x 24 h	
Producent	Wysokość platformy	Wysokość robocza	Udźwig	Waga	Zasilanie	Ogumienie	Cena netto [zł]	Cena brutto [zł]
<b>N</b> Zoomlion	16 m	18 m	680 kg	8,6 t	Diesel	Czarne brudzące	950	1 168,5

## 10.6. WIEŻE ALUMINIOWE



Lekkie i wytrzymałe aluminiowe elementy pozwalają na łatwy transport oraz ustawienie wieży o wysokości do 12 m. Łatwe przemieszczanie na kółkach z blokadą.

Rusztowania aluminiowe Minimax			Doba 1 x 24 h	
Wymiary	Wysokość platformy	Udźwig	Cena netto [zł]	Cena brutto [zł]
2 x 0,7 m	0,8 m	225 kg	60	73,8
	1,7 m		65	79,95
	3,7 m		80	98,4
	5,7 m		105	129,15

Wieże aluminiowe Boss			Doba 1 x 24 h	
Wymiary	Wysokość platformy	Udźwig	Cena netto [zł]	Cena brutto [zł]
2 x 1,5 m	2 m	275 kg	75	92,25
	4 m		115	141,45
	6 m		175	215,25
	8 m		230	282,9
	10 m		290	356,7
	12 m		345	424,35

## 10.7. WINDY DEKARSKIE



Łatwa w montażu, kompaktowa winda pochyła do szybkiego oraz bezpiecznego transportu materiałów w górę lub dół. Modułowa budowa pozwala przygotować zestaw o dowolnej wysokości (maksymalnie do 21,5 m).

Windy dekarzkie				Doba 1 x 24 h	
Producent	Maks. obciążenie	Maks. długość	Prędkość podnoszenia	Cena netto [zł]	Cena brutto [zł]
Geda	200 kg	21,5 m	25 m/min	230	282,9

## 10.8. WCIĄGARKI



Prosta w obsłudze wciągarka umożliwiająca transport.

**A** Dobierz akcesoria:  
przedłużacz

Wciągarki			Doba 1 x 24 h	
Producent	Maks. obciążenie	Długość liny	Cena netto [zł]	Cena brutto [zł]
Imer	200 kg	25 m	75	92,25

## 10.9. ZSYPY DO GRUZU



Wytrzymałe kubły pozwalające na konstrukcję zsypu o pożądanej długości do bezpiecznego i szybkiego usuwania gruzu i innych odpadów z wyższych kondygnacji.

Zsypy do gruzu		Doba 1 x 24 h	
Urządzenie		Cena netto [zł]	Cena brutto [zł]
Kubel podstawowy		25	30,75
Kubel zasypowy/pośredni		30	36,9
Mocowanie kubłów		35	43,05
Wciągarka do kubłów		35	43,05

# WERNERCO™



**No. 1**  
Mobile  
Access  
System

## BOSS® LADDERSPAN

**3T**

**WBUDOWANE DRABINKI  
DLA BEZPIECZNEGO  
DOSTĘPU**

Wieża dostępna w dwóch modelach: montaż z wykorzystaniem metody 3T (przez właz w podeście) oraz montaż z użyciem specjalnych ram bocznych AGR. Certyfikowana zgodnie z najnowszą normą EN1004.

 [bossaccesstowers.com](http://bossaccesstowers.com)

## MINIMAX®

### Modułowa wieża dla profesjonalistów

Lekka i do wszechstronnego zastosowania. Dostępna w zestawach modułowych w czterech wysokościach do 7,8 m wysokości roboczej. Certyfikowana zgodnie z najnowszą normą EN1004.



 [minimaxtower.com](http://minimaxtower.com)



Pracujesz w nocy lub w trudnych warunkach oświetleniowych? Wykorzystaj lampy i maszty oświetleniowe dostępne w naszej ofercie! Z ich pomocą praca będzie szybsza i bezpieczniejsza.

## 11.1. LAMPY OŚWIETLENIOWE



Najlepsze do punktowego oświetlenia prac prowadzonych na niewielkiej powierzchni. Ręczna regulacja wysokości oraz kąta padania światła pozwala na ustawienie optymalnego oświetlenia.

**A** Dobierz akcesoria:  
przedłużacz

Lampy oświetleniowe						Doba 1 x 24 h	
Producent	Moc	Maks. wysokość	Lampy	Waga	Typ	Cena netto [zł]	Cena brutto [zł]
Halopak	2 x 500 W	1,5 m	halogen	3,2 kg	halopak	40	49,2
Partnersite, Flortech	2 x 100 W	4 m	LED	16 kg	wieża	100	123
Partnersite	2 x 200 W	4 m	LED	27 kg	wieża	110	135,3

## 11.2. LAMPY LED



Budowlana lampa LED, lekka i odporna na upadek, stosowana przede wszystkim w pomieszczeniach. Lampy mogą być podłączane jedna do drugiej i podwieszane m.in. pod sufitem.

**A** Dobierz akcesoria:  
przedłużacz

Lampy LED						Doba 1 x 24 h	
Producent	Moc	Strumień światła	Lampy	Waga	Typ	Cena netto [zł]	Cena brutto [zł]
TSR	25 W	3990 lm	LED	2 kg	wisząca	15	18,45

## 11.3. MASZTY OŚWIETLENIOWE METAHALOGEN



Hydrauliczny maszt zapewnia łatwe i bezpieczne użytkowanie. Maszty generują jasne białe światło pozwalające na skuteczne wykorzystanie zarówno przy pracach drogowych, oświetleniu placu budowy, jak również przy organizacji imprez masowych.

Maszty oświetleniowe metahalogen						Doba 1 x 24 h	
Producent	Moc oświetlenia	Maks. wysokość	Pojemność zbiornika	Zużycie paliwa	Waga	Cena netto [zł]	Cena brutto [zł]
Atlas Copco, SMC, Doosan, ArcGen	4000 W	8-9 m	100-130 l	1,7-2,2 l	800-1000 kg	395	485,85

## 11.4. MASZTY OŚWIETLENIOWE LED



Wygodne rozwiązanie kwestii oświetlenia podczas prac drogowych, doświetlenia placu budowy czy organizacji imprez masowych.

Maszty oświetleniowe LED						Doba 1 x 24 h	
Producent	Moc oświetlenia	Maks. wysokość	Pojemność zbiornika	Zużycie paliwa	Waga	Cena netto [zł]	Cena brutto [zł]
TRIME, SMC	600-1200 W	5,5 m	10-40 l	0,5-0,6 l/h	325-400 kg	450	553,5
TRIME, SMC	900-1400 W	7,5-8 m	100-130 l	0,5-0,7 l/h	700-1000 kg	535	658,05

## 11.5. MASZTY OŚWIETLENIOWE AKUMULATOROWE



Mobilny maszt oświetleniowy zasilany na baterię lub sieciowo. Niezwykle lekki, wyposażony w 2 koła przystosowane do jazdy po trudnym terenie, co ułatwia transport w dowolne miejsce.

Szybki czas ładowania (90 minut) pozwala na pracę do 10 godzin. Elektryczne zasilanie wpływa na znaczne oszczędności przy zakupie paliwa.

### Maszty oświetleniowe akumulatorowe

Doba 1 x 24 h

Producent	Moc oświetlenia	Maks. wysokość	Zasilanie	Waga	Cena netto [zł]	Cena brutto [zł]
Milwaukee	20000/27000 lumen	3,1 m	akumulator/230 V	0,5-0,6 l/h	315	387,45

## 11.6. WIEŻE OŚWIETLENIOWE DO AGREGATU 20-30 KVA



To wygodne rozwiązanie oświetlenia terenu podczas prac drogowych, placu budowy czy organizacji imprez masowych. Zapas mocy agregatu pozwala na jednoczesne oświetlenie oraz zasilanie innych odbiorników elektrycznych, np. grzejników, komputerów itp.



### Wieża oświetleniowa do agregatu 20-30 kVA

Doba 1 x 24 h

Moc agregatu	Moc oświetlenia	Maks. wysokość	Lampy	Cena netto [zł]	Cena brutto [zł]
Wieża	6000 W	8 m	Metahalogen	115	141,45



Urządzenia niezbędne na różnych etapach prac budowlanych – od łączenia zbrojeń do prac wykończeniowych.

## 12.1. SPAWARKI



Lekkie spawarki dla profesjonalistów i pół-profesjonalistów. Przeznaczone do spawania stali konstrukcyjnych – zwykłych i o podwyższonej wytrzymałości. Łatwy transport i wytrzymała obudowa. Przewody spawalnicze w komplecie.

**A Dobierz akcesoria:**  
przewody spawalnicze, maska, przedłużacz

Spawarki						Doba 1 x 24 h	
Producent	Rodzaj	Zasilanie	Prąd spawania	Maks. śred. elektrody	Maks. moc pobier.	Cena netto [zł]	Cena brutto [zł]
Magnum	inwerterowa	230 V	160 A	3 mm	5 kVA	95	116,85
Magnum	inwerterowa	230 V	220 A	4-6 mm	7-11 kVA	105	129,15
Magnum	inwerterowa	400 V	250 A	5 mm	b.d.	115	141,45

## 12.2. ZGRZEWARKI DO RUR, ZACISKARSKI, GWINTOWNICE, ZAMRAŻARKI DO RUR



Profesjonalne urządzenia stosowane podczas wykonywania oraz konserwacji instalacji sanitarnych.

**A Dobierz akcesoria:**  
matryce grzewcze, cęgi, narzynki – 1/2" 3/4" 1" 1-1/4"; 1-1/2"; 2"; przedłużacz

Zgrzewarki, zaciskarki, gwintownice, zamrażarki do rur					Doba 1 x 24 h	
Producent	Moc	Zasilanie	Typ	Średnica	Cena netto [zł]	Cena brutto [zł]
REMS	1500 W	230 V	zgrzewarka	16-63 mm	60	73,8
REMS	430 W	230 V	zamrażarka	1/8–2" 10–60 mm	115	141,45
REMS	450 W	230 V	zaciskarka	10–108(110) mm	160	196,8
REMS	1700 W	230 V	gwintownica	1/2"–2"	175	215,25

## 12.3. PALNIKI DO PAPY



*Lekki, łatwy w obsłudze palnik bezpośrednio podłączany do butli z gazem. Idealny do prac dekarskich (podgrzewanie papy), w pracach przydomowych (rozmarzaniu, usuwaniu starych pokryć malarskich) itp.*

Palniki do papy		Doba 1 x 24 h	
Liczba dysz	Zasilanie	Cena netto [zł]	Cena brutto [zł]
1-4	gaz	40	49,2

**ODKRYJ PORTAL KLIENTA I APLIKACJĘ ATUTGO**  
– wygodny sposób na zarządzanie wynajmem



**Katalog maszyn z dostępnością w oddziałach**



**Lista wypożyczonego sprzętu**



**Podgląd płatności i faktur**



**Szybki zwrot – oszczędność czasu i pieniędzy**



# Bobcat®



**AUTORYZOWANY DEALER**

**NOWE MASZYNY Z GWARANCJĄ**

**PROFESJONALNE DORADZTWO**

**POMOC W FINANSOWANIU ZAKUPU**

**SERWIS I ORYGINALNE CZĘŚCI ZAMIENNE**



**ATUT RENTAL ul. Poznańska 32; 05-850 Mory k. Warszawy**  
tel.: 22 843 00 63; kom: 501 301 591  
[bobcat@atutrental.com.pl](mailto:bobcat@atutrental.com.pl), godziny pracy pn. - pt.: 8.00 - 16.00



ATUT RENTAL zapewnia liczne maszyny i urządzenia, które umożliwiają odpowiednią organizację placu budowy i jego zaplecza. Potrzebujesz innej maszyny do pracy? Daj nam o tym znać!

### 13.1. NIWELATORY



Profesjonalny niwelator do prac geodezyjnych i budowlanych. Wysoka jakość i solidna obudowa pozwala na dokładną pracę nawet w trudnych warunkach.

**A** **Dobierz akcesoria:**  
łata i statyw w zestawie

Optyczne				Doba 1 x 24 h	
Producent	Powiększenie optyki	Dokładność na 1 km	Najkrótsza celowa	Cena netto [zł]	Cena brutto [zł]
Leica	24-32×	2 mm	1 mm	95	116,85

Laserowe			Doba 1 x 24 h	
Producent	Dokładność	Zasięg z odbiornikiem	Cena netto [zł]	Cena brutto [zł]
Leica	±1,5 mm przy 30 m	500 m	160	196,8

### 13.2. LASERY KRZYŻOWE



Laser 3-płaszczyznowy 360° z wiązką laserową w kolorze zielonym. Kompleksowe rozwiązanie z jedną linią poziomą i dwiema pionowymi, do szybkiego i łatwego poziomowania, wyrównywania, wyznaczenia prostokątów i przenoszenia punktów.

Lasery krzyżowe					Doba 1 x 24 h	
Producent	Akumulator	Masa maszyny	Wiązka	Zasięg roboczy wiązki bez / z detektorem	Cena netto [zł]	Cena brutto [zł]
Milwaukee	4,0 Ah	1,5 kg	Zielona	38/100 m	40	49,2

## 13.3. WÓZKI WIDŁOWE I PALETOWE



Mobilne wózki PROMAG do przewożenia palet w halach magazynowych itp.

Wózki widłowe			Doba 1 x 24 h	
Producent	Udźwig	Typ	Cena netto [zł]	Cena brutto [zł]
PROMAG	2500 kg	ręczny	75	92,25

## 13.4. OGRODZENIA TYMCZASOWE



Lekkie, łatwe w transporcie i jednocześnie wytrzymałe przesła pozwalają na szybkie i skuteczne ogrodzenie terenu budowy, imprez itp. Prosty montaż za pomocą stabilnych podstaw i złączek przesł.

Ogrodzenia tymczasowe		Doba 1 x 24 h	
Producent	Wymiar	Cena netto [zł]	Cena brutto [zł]
Heras, Betafence	3,5 x 2 m	2,5	3,08

### 13.5. ZBIORNIKI NA PALIWO



Lekkie, mobilne i bardzo wytrzymałe zbiorniki na paliwo, wykonane z polietylenu. Dystrybutor pozwala na bezproblemowe, wygodne tankowanie maszyn w miejscu ich pracy. Bezpieczne i łatwe w eksploatacji.

**A** Dobierz akcesoria:  
przedłużacz

Zbiorniki na paliwo					Doba 1 x 24 h	
Producent	Pojemność	Długość	Szerokość	Wysokość	Cena netto [zł]	Cena brutto [zł]
FuelMaster	430 l	1,2 m	0,9 m	0,9 m	105	129,15
FuelMaster	900 l	1,4 m	1,0 m	1,2 m	105	129,15
FuelMaster	2500 l	2,5 m	1,5 m	1,9 m	185	227,55
FuelMaster	5000 l	3,0 m	2,4 m	2,0 m	265	325,95

### 13.6. ZBIORNIKI NA WODĘ



Standardowy zbiornik na wodę do wykorzystania na każdej budowie.

Zbiorniki na wodę				Doba 1 x 24 h	
Pojemność	Długość	Szerokość	Wysokość	Cena netto [zł]	Cena brutto [zł]
1000 l	1,2 m	1,0 m	1,1 m	35	43,05

## 13.7. ZRASZACZE



Zraszacz zapobiegający nadmiernemu zapyleniu na terenie budowy. Jedyny na rynku zraszacz bez zewnętrznego zasilania – wiatrak zasilany wodą z myjki Brendon. Odzyskana woda wraca do zbiornika i może być ponownie wykorzystana.

Zraszacze					Doba 1 x 24 h	
Producent	Model	Ciśnienie	Zasięg	Zużycie wody	Cena netto [zł]	Cena brutto [zł]
Brendon Powerwashers	Dustec	280 bar	15 m	25 l/min	75	92,25

## 13.8. ROZDZIELNIE PRĄDOWE



Rozdzielnie pozwalające na bezpieczne podłączenie różnych maszyn i urządzeń wykorzystywanych na budowie. W ofercie dostępne także transformatory oraz szafy zasilania rezerwowego do współpracy z agregatami prądotwórczymi.

Rozdzielnie prądowe		Doba 1 x 24 h	
Typ	Gniazda	Cena netto [zł]	Cena brutto [zł]
budowlane	230 V/400 V (16-63 A)	95	116,85
szafa zasilania rezerwowego	–	230	282,9
transformator	–	1040	1279,2

### 13.9. PRZYCZEPY CIĘŻAROWE



Przyczepy przystosowane do przewozu sprzętu budowlanego. Modele wyposażone w najazdy.

Przyczepy ciężarowe			Doba 1 x 24 h	
Producent	Waga	Ładowność	Cena netto [zł]	Cena brutto [zł]
STIM	2500 kg	1920 kg	125	153,75
TA-NO	1250 kg	2050 kg	155	190,65

### 13.10. KAMERY TERMOWIZYJNE



Łatwe w obsłudze urządzenie do bezdotykowego badania różnic temperatur powierzchni i obiektów. Pozwala wykryć nieprawidłowości w izolacji, instalacjach grzewczych i wodociągowych oraz przegrzanych elementach elektrycznych.

Kamery termowizyjne					Doba 1 x 24 h	
Producent	Temperatura pracy	Zasilanie	Dokładność pomiarowa	Czułość termiczna	Cena netto [zł]	Cena brutto [zł]
Bosch	-20 do 600 °C	12 V	2,0 °C	≤ 50 mK	135	166,05

### 13.11. WYKRYWACZE INSTALACJI




Cyfrowy wykrywacz przeznaczony do lokalizowania obiektów w ścianach, stropach i podłogach, wskazuje nieszczelności rur oraz wykonuje pomiar odległości. Wykrywa przewody pod napięciem, metale (magnetyczne i niemagnetyczne) oraz niemetale. Możliwa praca w pomieszczeniach i na zewnątrz.

Wykrywacz instalacji					Doba 1 x 24 h	
Producent	Zastosowanie	Zasilanie	Maks. głębokość detekcji	Dokładność pomiarowa	Cena netto [zł]	Cena brutto [zł]
Bosch	cegła, beton, ogrzewanie podłogowe, zabudowa sucha	12 V	200 mm	5 mm	185	227,55



Pamiętaj o bezpieczeństwie. Odpowiednie oznakowanie terenu, na którym są prowadzone prace, wpływa na bezpieczeństwo pracowników oraz osób postronnych.

### 14.1. BARIERY ODGRADZAJĄCE



*Idealne rozwiązanie dla odgradzania i znakowania terenu. Solidna i stabilna dzięki dużym stopom i zaczepom. Możliwość ustawienia w linii prostej lub pod kątem – w zależności od potrzeb.*

Bariery odgradzające		Doba 1 x 24 h	
Model	Wymiar	Cena netto [zł]	Cena brutto [zł]
Navigator	2000 x 1000 x 50 mm	6,5	8

### 14.2. BARIERY DROGOWE



*Urządzenie bezpieczeństwa ruchu drogowego, fizycznie ograniczające zjechanie pojazdu z drogi lub niedopuszczenia do powstania kolizji pojazdu z obiektami czy przeszkodami znajdującymi się w pobliżu jezdni.*

Bariery drogowe		Doba 1 x 24 h	
Model	Wymiar	Cena netto [zł]	Cena brutto [zł]
U14	1100 x 400 x 800 mm	6,5	8

### 14.3. TABLICE KIERUJĄCE



*Przeznaczona do oznaczenia krawędzi: zawężonego pasa ruchu, zajętego lub zanizonego (zawyżonego) pobocza, pasa awaryjnego lub dzielącego w przypadku zawężenia pasa bezpieczeństwa, pasa ruchu z załamaniem w planie. Tablice powinny być ustawione tak, by paski opadały w kierunku używanej części drogi.*

Tablice kierujące		Doba 1 x 24 h	
Wymiar	Waga	Cena netto [zł]	Cena brutto [zł]
1000 x 250 mm	25 kg	6,5	8

## 14.4. PACHOŁKI DROGOWE



Stosowane m.in. do: prowadzenia robót krótkotrwałych lub szybko postępujących, awaryjnego, doraźnego oznakowania miejsc niezabezpieczonych, zabezpieczenia świeżo wykonanych remontów cząstkowych nawierzchni jezdni.

Pachołki drogowe		Doba 1 x 24 h	
Wysokość		Cena netto [zł]	Cena brutto [zł]
50 cm		4,5	5,54

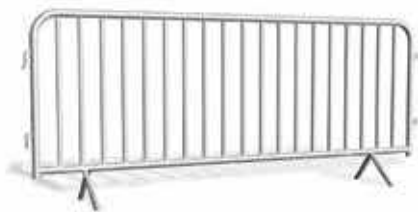
## 14.5. SYGNALIZACJE WAHADŁOWE LED



Urządzenie składa się z dwóch mobilnych wózków z sygnalizacją świetlną 3-komorową. Przeznaczone jest głównie do pracy w strefach miejskich lub podmiejskich.

Sygnalizacje wahadłowe LED		Doba 1 x 24 h	
Wymiar	Waga	Cena netto [zł]	Cena brutto [zł]
54 x 50 x 80 cm	54 kg	135	166,05

## 14.6. BARIERY OCYNKOWANE



Idealna bariera do zabezpieczenia imprez masowych.

Bariery ocynkowane		Doba 1 x 24 h	
Długość	Liczba prętów	Cena netto [zł]	Cena brutto [zł]
2000 mm	14	6,5	8

## 14.7. PROGI KABLOWE



Próg kablowy dla pojazdów ciężarowych o nacisku osi do 9 ton. Wytrzymuje maksymalny nacisk pojazdów o masie 40 ton. Zalecany do użytku podczas imprez masowych (festiwal, targów, pokazów itp.).

Progi kablowe		Doba 1 x 24 h	
Wymiar	Liczba kanałów	Cena netto [zł]	Cena brutto [zł]
500 x 900 x 70 mm	3	13	15,99

**ODKRYJ PORTAL KLIENTA I APLIKACJĘ ATUTGO**  
– wygodny sposób na zarządzanie wynajmem



Katalog maszyn z dostępnością w oddziałach



Lista wypożyczonego sprzętu



Podgląd płatności i faktur



Szybki zwrot – oszczędność czasu i pieniędzy



Prace na kolei wymagają specjalistycznego sprzętu, który pozwala szybko i bezpiecznie wykonać zadania.

## 15.1. MŁOTY SPALINOWE



Specjalistyczne narzędzie wykorzystywane w kolejnictwie, stosowane w szczególności do ubijania podkładów. Napęd spalinowy pozwala na wygodną i bezpieczną pracę, bez konieczności korzystania z zewnętrznych źródeł zasilania.

**A Dobierz akcesoria:**  
podbijak torowy,  
szpic, przecinak, łopatka

Młoty spalinowe					Doba 1 x 24 h	
Producent	Częstotliwość uderu	Siła uderu	Moc	Waga	Cena netto [zł]	Cena brutto [zł]
Atlas Copco	1620 1/min	40 J	1,5 kW	24 kg	335	412,05

## 15.2. ZAKRĘTARKI KOLEJOWE



Udarowa zakrętarka kolejowa. Idealna do szybkich prac ze śrubami na torach, zwrotnicach itp. Stosowana przede wszystkim do mocowania i luzowania śrub szynowych oraz nakrętek.

**A Dobierz akcesoria:**  
nasadki

Zakrętarki kolejowe				Doba 1 x 24 h	
Producent	Moment obrotowy	Moc	Waga	Cena netto [zł]	Cena brutto [zł]
FAC	500-1200 Nm	3,7 kW	18,3 kg	345	424,35
Robel	140 - 1000 Nm	-	92 kg	690	848,7

## 15.3. WIERTARKI DO SZYN



Przenośna, kompaktowa wiertarka do szyn przeznaczona do wiercenia otworów w stalowych szynach zarówno kolejowych, jak i tramwajowych. Szybkie, proste pozycjonowanie oraz mocowanie.

**A** Dobierz akcesoria:  
wiertła, hydronetka

Wiertarki do szyn				Doba 1 x 24 h	
Producent	Czas wiercenia	Moc	Waga	Cena netto [zł]	Cena brutto [zł]
FAC	< 30 sekund	1,5 kW	21,5 kg	420	516,6

## 15.4. PIŁY SPALINOWE



Specjalistyczna przecinarka przeznaczona do konserwacji torów kolejowych. Elastyczna i niezawodna przesuwna podpora o szerokim obrocie, pełniąca jednocześnie rolę prowadnicy, może obracać się o 180°.

**A** Dobierz akcesoria:  
tarcza diamentowa,  
olej do silników dwusuwowych

Piły spalinowe				Doba 1 x 24 h	
Producent	Głębokość cięcia	Moc	Waga	Cena netto [zł]	Cena brutto [zł]
Husqvarna	145 mm	5,8 kW	13,7 kg	345	424,35

## 15.5. SZLIFIERKI TOROWE



Specjalny przyrząd do konserwacji infrastruktury kolejowej, posiada funkcję szlifowania profili. Dwa końce szlifierki połączone są z urządzeniem wydłużającym, mogą być użyte do polerowania abrazji falowej powierzchni szyny.

**A** Dobierz akcesoria:  
kamienie do szlifierki

Szlifierki torowe				Doba 1 x 24 h	
Producent	Częstotliwość obrotów	Moc	Waga	Cena netto [zł]	Cena brutto [zł]
FAC	4000 obr/min	5,0 kW	75 kg	480	590,4

## 15.6. NAPRĘŻACZE DO SZYN



Specjalistyczne urządzenie służące do ściągania szyn przy spawaniu i neutralizacji naprężeń.

Naprężacze do szyn				Doba 1 x 24 h	
Producent	Maks. ciśnienie robocze (pull)	Maks. ciśnienie robocze (push)	Maks. siła uciążu	Cena netto [zł]	Cena brutto [zł]
FAC	57 MPa	11 MPa	900 kN	830	1 020,9



Jeśli chcesz zrealizować konkretną pracę, a nie posiadasz odpowiednich narzędzi, skorzystaj z wynajmu i zrób to sam! Teraz w naszej ofercie znajdziesz jeszcze więcej narzędzi, które pozwolą Ci na samodzielną realizację drobnych prac budowlanych i remontowych.

## 16.1. MŁOTOWIERTARKI



Młot kująco-wierzący do długotrwałego wiercenia oraz dłutowania.

**A** Dobierz akcesoria: szpic, przecinak, łopatkę, wiertło, przedłużacz

Młotowiertarki						Doba 1 x 24 h		
Producent	Zasilanie	Waga	Moc	Energia pojedynczego uderzenia	Funkcje	Rodzaj uchwytu	Cena netto [zł]	Cena brutto [zł]
Makita	230 V	2-3 kg	600-800 W	2-3 J	kująco-wierzący	SDS-Plus	60	73,8

## 16.2. KLUCZE AKUMULATOROWE



Wysokobrotowy klucz udarowy 3/4" z pierścieniem zabezpieczającym. Wysoka moc pozwala na zastąpienie narzędzi pneumatycznych i sieciowych.

Klucze akumulatorowe				Doba 1 x 24 h	
Producent	Zasilanie	Waga	Maks. średnica śruby	Cena netto [zł]	Cena brutto [zł]
Milwaukee	akumulator	3,3 kg	M33	85	104,55

## 16.3. PIŁY UKOŚNE



Ukośnica do cięcia drewna pod pożądanym kątem.

**A** Dobierz akcesoria: przedłużacz

Piły ukośne				Doba 1 x 24 h	
Producent	Zasilanie	Moc	Funkcje	Cena netto [zł]	Cena brutto [zł]
Makita	230 V	1650 W	obrót do 52o	75	92,25

## 16.4. WYRZYNARKI



Kompaktowy rozmiar i poręczny kształt zapewniają wygodną pracę. Doskonała do drobnych prac konstrukcyjnych, w domach i mieszkaniach.

**A** Dobierz akcesoria:  
przedłużacz

Wyrzynarki				Doba 1 x 24 h	
Producent	Zasilanie	Waga	Skok noża	Cena netto [zł]	Cena brutto [zł]
Makita	230 V	2,3 kg	23 mm	45	55,35

## 16.5. PILARKI



Ręczna piła do drewna o uniwersalnym zastosowaniu. Ergonomiczny kształt uchwytu zapewnia wygodną obsługę.

**A** Dobierz akcesoria:  
przedłużacz

Pilarki				Doba 1 x 24 h	
Producent	Zasilanie	Waga	Średnica tarczy	Cena netto [zł]	Cena brutto [zł]
Makita	230 V	4,6 kg	190 mm	50	61,5

## 16.6. BRUZZDOWNICE



Profesjonalna maszyna do wykonywania bruzd pod przewody.

**A** Dobierz akcesoria:  
tarcza, przedłużacz

Bruzdownice			Doba 1 x 24 h	
Producent	Zasilanie	Szerokość bruzdy	Cena netto [zł]	Cena brutto [zł]
Makita	230 V	3-23 mm	100	123

## 16.7. PIŁY SZABLASTE



Wygodne urządzenie do cięcia m.in. drewna, metalu, tworzyw sztucznych, płyt gipsowo-kartonowych.

Piły szablaste					Doba 1 x 24 h	
Producent	Zasilanie	Maks. głębokość cięcia			Cena netto [zł]	Cena brutto [zł]
		Drewno	Stal	Metale nieżelazne		
Milwaukee	akumulator	300 mm	20 mm	25 mm	55	67,65

## 16.8. GWOŹDZIARKI



Wszechstronna gwoździarka do różnorodnych prac związanych z drewnem. Wbijają do 700 gwoździ przy jednorazowym naładowaniu akumulatora.

**A** Dobierz akcesoria:  
gwoździe

Gwoździarki				Doba 1 x 24 h	
Producent	Kąt magazynka	Pojemność magazynka	Typ gwoździ	Cena netto [zł]	Cena brutto [zł]
Milwaukee	30-34°	51	50-60 mm	55	67,65

## 16.9. SZLIFIERKI DO ŚCIAN



Urządzenie do wygodnego szlifowania ścian i sufitów.

**A** Dobierz akcesoria:  
papier – krążki, odkurzac, przedłużacz

Szlifierki do ścian				Doba 1 x 24 h	
Producent	Zasilanie	Waga	Moc	Cena netto [zł]	Cena brutto [zł]
Flex	230 V	4,8 kg	710 W	125	153,75
Hilti	230 V	3,5 kg	350 W	135	166,05

## 16.10. GWINTOWNICE



Poręczne, wydajne i wytrzymałe narzędzie do gwintowania.

**A** Dobierz akcesoria:  
narzynki - 1/2" 3/4" 1" 1-1/4";  
1-1/2"; 2"; przedłużacz

Gwintownice			Doba 1 x 24 h	
Producent	Zasilanie	Moc	Cena netto [zł]	Cena brutto [zł]
REMS	230 V	1700 W	175	215,25

## 16.11. ZACISKARKI DO RUR



Uniwersalne, poręczne elektronarzędzie z automatycznym powrotem do wykonywania połączeń zaciskowych we wszystkich powszechnie używanych systemach.

**A** Dobierz akcesoria:  
cegi, przedłużacz

Zaciskarki do rur			Doba 1 x 24 h	
Producent	Zasilanie	Funkcje	Cena netto [zł]	Cena brutto [zł]
REMS	230 V	połączenia: $\varnothing$ 10-76 (108) mm	160	196,8

## 16.12. PRZEPECHACZE DO RUR



Akumulatorowe urządzenie do przepychania rur z automatycznym podawaniem i wciąganiem, które może być używane ze spiralami 6 mm, 8 mm i 10 mm, w rurach od 32 mm do 75 mm; do 15 m w głąb rury.

Przepychacze do rur					Doba 1 x 24 h	
Producent	Zasilanie	Waga	Średnica rur	Długość / średnica sprężyny	Cena netto [zł]	Cena brutto [zł]
Milwaukee	akumulator M18 2.0 Ah	6,9 kg	32-75 mm	10.6 m / 10 mm	95	116,85

## 16.13. ODKURZACZE PRZEMYSŁOWE



Odkurzacze do czyszczenia suchych powierzchni oraz odsysania wody.

**A** Dobierz akcesoria:  
warek, przedłużacz

Odkurzacze przemysłowe				Doba 1 x 24 h	
Producent	Pojemność zbiornika	Moc	Zasilanie	Cena netto [zł]	Cena brutto [zł]
Numatic	20/27 l	1200 W	230 V	65	79,95

## 16.14. ZAMIATARKI



Ręczna zmiatarka pozwala na szybkie oczyszczenie powierzchni z kurzu, pyłu, liści i innych drobnych elementów.

Zmiatarki				Doba 1 x 24 h	
Producent	Szerokość robocza	Napęd	Waga	Cena netto [zł]	Cena brutto [zł]
Haga	75 cm	ręczny	12 kg	70	86,1

## 16.15. PODESTY ROBOCZE



Bezpieczne, kompaktowe, lekkie i łatwe do złożenia. Szeroki podest roboczy, wysoka barierka gwarantują wygodną i bezpieczną pracę.

Podesty robocze				Doba 1 x 24 h	
Producent	Wysokość platformy	Wysokość pracy	Waga	Cena netto [zł]	Cena brutto [zł]
Faraone	80/130 cm	260/310 cm	19 kg	60	73,8

## 16.16. SZLIFIERKI KĄTOWE



Kompaktowe i mocne szlifierki do wymagających prac. Do szlifowania oraz cięcia.

**A** Dobierz akcesoria:  
tarcze, przedłużacz

Szlifierki kątowe					Doba 1 x 24 h	
Producent	Średnica tarczy	Moc	Zasilanie	Waga	Cena netto [zł]	Cena brutto [zł]
Makita	125 mm	1400 W	230 V	2,5 kg	40	49,2

## 16.17. SZOROWARKI



Szorowarka przeznaczona do czyszczenia różnych typów podłóg – kamiennych, winylowych lub wykładzin dywanowych.

**A** Dobierz akcesoria:  
pad

Szorowarki					Doba 1 x 24 h	
Producent	Zastosowanie	Szerokość robocza	Zasilanie	Waga	Cena netto [zł]	Cena brutto [zł]
Kastell	czyszczenie wykładzin/ podłóg utwardzanych	430 mm	230 V	50 kg	85	104,55

## 16.18. KAMERY TERMOWIZYJNE



Łatwe w obsłudze urządzenie do bezdotykowego badania różnic temperatur powierzchni i obiektów. Pozwala wykryć nieprawidłowości w izolacji, instalacjach grzewczych i wodociągowych oraz przegrzanych elementach elektrycznych.

Kamery termowizyjne					Doba 1 x 24 h	
Producent	Temperatura pracy	Zasilanie	Dokładność pomiarowa	Czułość termiczna	Cena netto [zł]	Cena brutto [zł]
Bosch	-20 do 600 °C	12 V	2,0 °C	≤ 50 mK	135	166,05

## 16.19. WYKRYWACZE INSTALACJI



Cyfrowy wykrywacz przeznaczony do lokalizowania obiektów w ścianach, stropach i podłogach, wskazuje nieszczelności rur oraz dokonuje pomiaru odległości. Wykrywa przewody pod napięciem, metale (magnetyczne i niemagnetyczne) oraz niemetale. Możliwa praca w pomieszczeniach i na zewnątrz.

Wykrywacze instalacji					Doba 1 x 24 h	
Producent	Zastosowanie	Zasilanie	Maks. głębokość detekcji	Dokładność pomiarowa	Cena netto [zł]	Cena brutto [zł]
Bosch	cegła, beton, ogrzewanie podłogowe, zabudowa sucha	12 V	200 mm	5 mm	185	227,55

SKORZYSTAJ Z APLIKACJI

ATUTGO





Oferta sprzętu ogrodniczego pozwoli szybko i bezproblemowo wykonać prace, które do tej pory odkładałeś na później. Skorzystaj z profesjonalnego sprzętu i poczuj satysfakcję z dobrze wykonanej pracy.

## 17.1. PIŁY ŁAŃCUCHOWE



Lekkie, ergonomiczne piły łańcuchowe o napędzie elektrycznym oraz piły z silnikiem spalinowym, pozwalające na wykorzystanie piły do trudniejszych prac na dużym otwartym terenie bez dostępu do zasilania elektrycznego.

**A Dobierz akcesoria:**  
olej do silników dwusuwowych,  
łańcuch

Piły łańcuchowe					Doba 1 x 24 h	
Producent	Długość miecza	Moc	Zasilanie	Waga	Cena netto [zł]	Cena brutto [zł]
Stihl	35 cm	1,4-2,3 kW	230 V	4 kg	95	116,85
Stihl	35 cm	2-3 kW	benzyna + olej	5 kg	140	172,2

## 17.2. GLEBOGRYZARKI



Możliwość prowadzenia maszyny do przodu i do tyłu zapewnia komfort pracy i szybkie jej wykonanie. Regulacja rękojeści do wygodnego ustawienia nie wymaga użycia narzędzi. Po złożeniu – do transportu w samochodzie.

Glebogryzarki					Doba 1 x 24 h	
Producent	Maks. szerokość robocza	Zasilanie	Waga	Typ	Cena netto [zł]	Cena brutto [zł]
<b>N</b> Pubert, Honda, Cedrus	90 cm	benzyna	60 kg	przewadzona	200	246
Honda	65 cm	benzyna	90 kg	hydrauliczna	280	344,4

## 17.3. WERTYKULATORY



Wygodne w użyciu urządzenie do napowietrzania oraz oczyszczania trawnika z mchu, chwastów, starej trawy itp. Duża wydajność i swoboda pracy dzięki napędowi spalinowemu.

Wertykulatory					Doba 1 x 24 h	
Producent	Maks. szerokość robocza	Zasilanie	Głębokość robocza	Waga	Cena netto [zł]	Cena brutto [zł]
<b>N</b> Negri, Pubert, Cedrus	40 cm	benzyna	1,8-3 cm	35-50 kg	140	172,2
Negri	45 cm	benzyna	4 cm	53 kg	140	172,2
Negri, Tielburger	60 cm	benzyna	5 cm	66 kg	245	301,35

## 17.4. AREATORY



Wydajne urządzenie do napowietrzania gleby i kompleksowej pielęgnacji trawnika.

Areatory					Doba 1 x 24 h	
Producent	Maks. szerokość robocza	Zasilanie	Głębokość robocza	Waga	Cena netto [zł]	Cena brutto [zł]
<b>N</b> Weibang	45 cm	benzyna	7 cm	140 kg	200	246

## 17.5. KOSIARKI I KOSY SPALINOWE



**A** Dobierz akcesoria: żyłka do kosi, nóż do kosi, olej do silników dwusuwowych, szelki do kosi, maska



Kosiarki jezdne do pielęgnacji trawników. Kosy spalinowe do koszenia wysokich traw oraz tarniny dzięki możliwości wykorzystania żyłki lub stalowego ostrza. Kosy sprawdzają się zwłaszcza w nierównym terenie, np. na skarpach.

Kosiarki i kosy spalinowe				Doba 1 x 24 h	
Producent	Szerokość koszenia	Moc	Waga	Cena netto [zł]	Cena brutto [zł]
Honda, Stiga, AL-KO	46-53 cm	3-5 kW	31-40 kg	75	92,25
Stihl		2 kW	7-8 kg	100	123

## 17.6. PODKRZESYWARKI



Podkrzesywarka o doskonałym stosunku ciężaru do mocy, przeznaczona do prac w sadownictwie i profesjonalnej pielęgnacji drzew.

**A Dobierz akcesoria:**  
olej do silników dwusuwowych, łańcuch

Podkrzesywarki					Doba 1 x 24 h	
Producent	Prowadnica	Moc	Masa	Długość maszyny	Cena netto [zł]	Cena brutto [zł]
Stihl	30 cm	1,4 kW / 1,9 HP	7,22 kg	270-390 cm	105	129,15

## 17.7. OPRYSKIWACZE



Plecakowy opryskiwacz spalinowy z mocnym silnikiem zapewniającym daleki zasięg oprysku. Wydajne urządzenie do rozpylania środków ochrony roślin w ogródkach działkowych, sadach owocowych, uprawach warzywnych.

**A Dobierz akcesoria:**  
olej do silników dwusuwowych

Opryskiwacze			Doba 1 x 24 h	
Producent	Zasięg	Waga	Cena netto [zł]	Cena brutto [zł]
Stihl	14,5 m	12,2 kg	95	116,85

## 17.8. DMUCHAWY DO LIŚCI



Do oczyszczania dużych powierzchni z liści i skoszonej trawy. Filtr umożliwia pracę również w warunkach dużego zapylenia.

**A Dobierz akcesoria:**  
olej do silników dwusuwowych

Dmuchawy do liści			Doba 1 x 24 h	
Producent	Siła nadmuchu	Waga	Cena netto [zł]	Cena brutto [zł]
Stihl	15 N	4,4 kg	70	86,1
Stihl (plecak)	41 N	10 kg	70	86,1

## 17.9. NOŻYCE DO ŻYWOPŁOTÓW



**A** **Dobierz akcesoria:**  
olej do silników dwusuwowych, przedłużacz



Lekkie nożyce przeznaczone do pielęgnacji niskich i średnich żywopłotów oraz krzewów ozdobnych. Silnik spalinowy lub elektryczny.

Nożyce do żywopłotów					Doba 1 x 24 h	
Producent	Zasilanie	Długość listwy tnącej	Waga	Cena netto [zł]	Cena brutto [zł]	
Stihl	230 V	50 cm	4 kg	40	49,2	
Stihl	spalinowe	60 cm	5 kg	50	61,5	

## 17.10. RĘBAKI DO GAŁĘZI



Szybkie i precyzyjne rozdrabnianie gałęzi i krzewów. Do użytku prywatnego i profesjonalnego.

Rębaki do gałęzi					Doba 1 x 24 h	
Producent	Maks. średnica gałęzi	Podajnik	Silnik	Waga	Cena netto [zł]	Cena brutto [zł]
Honda	80-120 mm	250 × 250 mm	benzynowy	132 kg	250	307,5
Cedrus	120 mm	450 × 378 mm	benzynowy	135 kg	250	307,5
Negri	90 mm	700 × 720 mm	benzynowy	460 kg	585	719,55

## 17.11. ŁUPARKI DO DREWNA



Łuparka do drewna to wygodny sprzęt do obróbki drewna opałowego.

**A** **Dobierz akcesoria:**  
przedłużacz

Łuparki do drewna						Doba 1 x 24 h	
Producent	Moc	Napięcie	Siła nacisku	Maks. długość polana	Maks. średnica polana	Cena netto [zł]	Cena brutto [zł]
Atika	2200 W	230 V	5 ton	520 mm	250 mm	135	166,05
Stiler	3500 W	400 V	15 ton	650 mm	500 mm	200	246

## 17.12. ŚWIDRY ZIEMNE



**A** **Dobierz akcesoria:**  
wiertło, olej do silnika  
dwusuwowego,  
przedłużka

Profesjonalny świder glebowy z napędem spalinowym. Doskonały do wykonywania odwierć pod pale i słupki ogrodzeniowe. Zastosowanie również w ogrodnictwie, architekturze krajobrazu.

Świdry ziemne				Doba 1 x 24 h	
Producent	Waga	Maks. średnica wiercenia	Obsługa	Cena netto [zł]	Cena brutto [zł]
Hitachi	17 kg	300 mm	dwuosobowa	240	295,2
Stihl	9,5 kg	200 mm	jednosobowa	240	295,2

## 17.13. WALCE DO TRAWNIKÓW



Przydatny do wyrównywania gleby oraz zakładania i pielęgnacji trawników.

Walce do trawników			Doba 1 x 24 h	
Producent	Waga	Szerokość robocza	Cena netto [zł]	Cena brutto [zł]
Verve	11 kg	50 cm	25	30,75

## 17.14. KOPARKI ŁAŃCUCHOWE



Wydajna maszyna z regulowaną głębokością pracy (20, 40, lub 60 cm). Wyposażona w świder odkładający ziemię obok wykopu. Idealna do instalacji rur, kabli i przewodów.

Koparki łańcuchowe				Doba 1 x 24 h	
Producent	Rodzaj paliwa	Głębokość kopania	Wydajność	Cena netto [zł]	Cena brutto [zł]
<b>N</b> Cedrus	benzyna	200/400/600 mm	do 60 m/h	335	412,05

## 17.15. MYJKI CIŚNIENIOWE



Uniwersalne myjki ciśnieniowe dla profesjonalistów i do użytku domowego. Doskonale do czyszczenia, np. ścian, kamieni i ścieżek ogrodowych. System szybkozłączący ułatwia wpinanie i odpinanie węża wysokociśnieniowego.

**A** **Dobierz akcesoria:**  
przedłużacz, dysza rotacyjna,  
szczotka do kostki,  
przedłużka węża ciśnieniowego

Myjki ciśnieniowe					Doba 1 x 24 h	
Producent	Ciśnienie robocze	Zasilanie	Woda ciepła	Waga	Cena netto [zł]	Cena brutto [zł]
Karcher	30-150 bar	230V	nie	23 kg	125	153,75

## 17.16. SZCZOTKI DO KOSTKI



Specjalna przystawka do myjek ciśnieniowych Karcher do czyszczenia powierzchni płaskich; pozwoli nawet 10-krotnie zwiększyć wydajność czyszczenia w porównaniu ze strumieniem wody z lancy. Łatwe manewrowanie dzięki zaprojektowanej obudowie. Możliwe czyszczenie w poziomie i pionie.

Szczotki do kostki			Doba 1 x 24 h	
Producent	Średnica tarczy	Waga	Cena netto [zł]	Cena brutto [zł]
Karcher	300 mm	2,3 kg	45	55,35
Brendon Powerwashers	520 mm	10 kg	55	67,65

# SPRZEDAŻ



AUTORYZOWANY DEALER  
NAJLEPSZYCH MAREK

MASZYNY NOWE I UŻYWANE

FACHOWE DORADZTWO

ORYGINALNE CZĘŚCI ZAMIENNE I AKCESORIA



ATUT RENTAL ul. Poznańska 28; 05-850 Mory k. Warszawy  
tel.: 22 843 00 63; kom: 504 192 180  
sprzedaz@atutrental.com.pl, godziny pracy pn. - pt.: 8.00 - 16.00



Odpowiedni dobór akcesoriów do maszyn to podstawa sukcesu. Powiedz nam, jakie zadanie przed Tobą, a my pomożemy dobrać najlepszy osprzęt.

## PRZEDŁUŻACZE BUDOWLANE 230V



Przedłużacz budowlany 230V	Doba 1 x 24 h	
	Cena netto [zł]	Cena brutto [zł]
3 × 2,5 mm, 15 m, 20 m, 25 m, 30 m	25	30,75
3 × 2,5 mm, 50 m	30	36,9
bębnowy 3 × 1,5 mm, 20 m, 25 m, 30 m	30	36,9
bębnowy 3 × 2,5 mm, 40 m, 45 m, 50 m	35	43,05

## PRZEDŁUŻACZE BUDOWLANE 400V



Przedłużacz budowlany 400V	Doba 1 x 24 h	
	Cena netto [zł]	Cena brutto [zł]
5 × 2,5 mm/16 A, 10 m	45	55,35
5 × 2,5 mm/16-32 A, 20 m, 25 m	50	61,5
5 × 2,5 mm/32A, 50 m	70	86,1
5 × 4 mm/32A, 20 m, 25 m, 50 m	70	86,1
5 x 6 mm, 63A, 15 m	70	86,1

## DYSKI DO ZACIERACZKI



Dyski do zacieraczki	Doba 1 x 24 h	
	Cena netto [zł]	Cena brutto [zł]
średnica 600 mm	95	116,85
średnica 750 mm	105	129,15
średnica 900 mm	135	166,05

## ŁOPATKI DO ZACIERACZKI



Łopatkki do zacieraczki	Doba 1 x 24 h	
	Cena netto [zł]	Cena brutto [zł]
średnica 600 mm	95	116,85
średnica 750 mm	105	129,15
średnica 900 mm	115	141,45

## FREZY



Frezy	Doba 1 x 24 h	
	Cena netto [zł]	Cena brutto [zł]
frezy widiowe CT200	285	350,55
frezy specjalne CT200	600	738
frezy widiowe RM320	555	682,65
frezy specjalne RM320	870	1 070,1
frezy do groszkownicy U3	210	258,3
frezy do groszkownicy U5	285	350,55

## LISTWY POJEDYNCZE DO NAPĘDU WIBRACYJNEGO



Listwy pojedyncze do napędu wibracyjnego	Doba 1 x 24 h	
	Cena netto [zł]	Cena brutto [zł]
1,22 M	55	67,65
1,80 M	65	79,95
2,44 M	75	92,25
3,00 M	85	104,55
3,66 M	95	116,85

## KORONKI DIAMENTOWE



Koronki diamentowe	Jednostka	Cena netto [zł]	Cena brutto [zł]
średnica 8 mm – 36 mm	mm	145	178,35
średnica 18 mm – 36 mm	mm	145	178,35
średnica 38 mm – 82 mm	mm	170	209,1
średnica 92 mm – 122 mm	mm	210	258,3
średnica 132 mm – 172 mm	mm	335	412,05
średnica 182 mm – 202 mm	mm	400	492
średnica 212 mm – 250 mm	mm	480	590,4
średnica 252 mm – 280 mm	mm	555	682,65
średnica 300 mm	mm	575	707,25
średnica 336 – 352 mm	mm	600	738
średnica 400 mm	mm	620	762,6
średnica 450 mm	mm	650	799,5
kotwa mocująca	szt.	25	30,75
przedłużka do koronki	doba	25	30,75

## WĘŻE I RĘKAWY



Węże i rękawy	Doba 1 x 24 h	
	Cena netto [zł]	Cena brutto [zł]
kończówka do przedmuchu	25	30,75
rękaw do pojemnika	25	30,75
wąż pneumatyczny	30	36,9
wąż odpływowy	30	36,9
wąż do piaskarki	35	43,05
rękaw do nagrzewnicy olejowej	50	61,5

## TARCZE



Tarcze	Jednostka	Cena netto [zł]	Cena brutto [zł]
do bruzdownicy	mm	85	104,55
do glazury	mm	80	98,4
do drewna	szt.	<i>indywidualna wycena</i>	
do szlifierki diamentowej CONTEC	mm	360	442,8

## TARCZE DIAMENTOWE DO PIŁY



Tarcze diamentowe do piły	Jednostka	Cena netto [zł]	Cena brutto [zł]
średnica 250 mm	mm	185	227,55
średnica 300 mm	mm	190	233,7
średnica 350 mm	mm	200	246
średnica 400 mm	mm	315	387,45
średnica 450 mm	mm	325	399,75
średnica 500 mm	mm	360	442,8
średnica 600 mm	mm	420	516,6
średnica 650 mm	mm	555	682,65
średnica 720 mm	mm	565	694,95
średnica 900 mm	mm	580	713,4
do szlifierki ręcznej	mm	150	184,5

## PAPIERY I KAMIEŃ SZLIFIERSKIE



Papiery i kamienie szlifierskie	Jednostka	Doba 1 x 24 h	
		Cena netto [zł]	Cena brutto [zł]
papier krążki do cyklinarki SL7	szt.	20	24,6
papier polski do cyklinarki SL8	szt.	30	36,9
kamień do szlifierki ręcznej (KORUND)	szt.	65	79,95
kamień szlifierski do STR 702	cm	240	295,2
kamienie do szlifierki do betonu	kpl.	305	375,15

## AKCESORIA DO MŁOTÓW



Akcesoria do młotów	Doba 1 x 24 h	
	Cena netto [zł]	Cena brutto [zł]
przecinak do młota elektrycznego	25	30,75
szpic do młota elektrycznego	25	30,75
łopatka do młota elektrycznego	30	36,9
przecinak do młota pneumatycznego	30	36,9
szpic do młota pneumatycznego	30	36,9
łopatka do młota pneumatycznego	50	61,5
szpic do młota hydraulicznego	70	86,1
wiertła SDS MAX – do 30 mm	35	43,05
wiertła SDS MAX – powyżej 32 mm	60	73,8
wiertła SDS PLUS – do 16 mm	25	30,75
wiertła SDS PLUS – powyżej 18 mm	30	36,9
groszkownik do SDS MAX	60	73,8

## ŁYŻKI DO MINIKOPAREK



łyżki do minikoparek	Doba 1 x 24 h	
	Cena netto [zł]	Cena brutto [zł]
łyżka do minikoparki do 30 cm	35	43,05
łyżka do minikoparki 31-40 cm	40	49,2
łyżka do minikoparki 41-50 cm	45	55,35
łyżka do minikoparki – skarpówka	45	55,35
łyżka do minikoparki 51-60 cm	55	67,65
łyżka do minikoparki 61-70 cm	60	73,8
łyżka do minikoparki 71-80 cm	65	79,95
łyżka do ładowarki przegubowej i miniładowarki	105	129,15

POZOSTAŁE



Pozostałe	Jednostka	Doba 1 x 24 h	
		Cena netto [zł]	Cena brutto [zł]
łańcuch do piły	doza	25	30,75
olej HUSQVARNA do silników dwusuwowych	szt.	25	30,75
olej STHIL do silników dwusuwowych	szt.	25	30,75
guma do zagęszczarki	doza	30	36,9
żyłka do kosy spalinowej	15 m	30	36,9
hydronetka	doza	35	43,05
druk wiązalkowy fi. 1 mm na szpuli	szt.	40	49,2
worki do odkurzacza	szt.	45	55,35
łańcuch do koparki łańcuchowej	szt.	indywidualna wycena	
szczotki do szlifierki	mm	indywidualna wycena	
pad do polerki	szt.	35	43,05

USŁUGI DODATKOWE

Usługi dodatkowe	Cena netto [zł]	Cena brutto [zł]
Usługa A – dostawa / odbiór wynajmowanych maszyn	indywidualna wycena	
Usługa B – naprawa sprzętu po odbiorze	indywidualna wycena	
Usługa C – czyszczenie	indywidualna wycena	
Usługa D – koszty eksploatacyjne	indywidualna wycena	
Usługa S – naprawa sprzętu na budowie	indywidualna wycena	
Usługa P – ładowanie akumulatorów	indywidualna wycena	
Usługa PT – uzupełnienie paliwa	indywidualna wycena	

Niniejszy katalog nie stanowi oferty w rozumieniu Kodeksu Cywilnego.  
Prezentowane ceny wynajmu są aktualne w momencie wydania katalogu i mogą ulec zmianie.  
Cennik obowiązuje od 1.01.2026 roku.

# RUNMAGEDDON

## DLACZEGO RUNMAGEDDON TO NAJLEPSZY TEAM BUILDING?



Zmieszaj szefa z błotem i spraw, że Ci jeszcze za to podziękują!

01.  
→

**MASZ DOŚĆ NUDNYCH  
INTEGRACJI?**

Ile razy byliście na „budowaniu zespołu”, które kończyło się przyklejaniem karteczek na tablicę i symulacją pracy w grupie?

### **ZAMIAST DEBATOWAĆ O WARTOŚCIACH FIRMY, PO PROSTU JE PRZEŻYJCIE.**

Czas na prawdziwe wyzwanie, które testuje, kto jest kim, buduje zaufanie i pokazuje, że zespołowość to coś więcej niż buzzword z prezentacji HR. Runmageddon to realna współpraca, a nie puste hasła.

To sport, w którym liczy się nie tylko forma, ale charakter, wsparcie i praca zespołowa. Właśnie dlatego działa tak dobrze w świecie firmowym.

02.  
→

**„MÓJ SZEF TEGO NIE  
KUPI” – JESTEŚ  
PEWNY?**

Szefowie kochają korzyści i efektywność – więc pokaż mu, że Runmageddon to coś więcej niż „błoto i krzyki”.

**WIĘKSZA EFEKTYWNOŚĆ ZESPOŁU** – bo jak razem pokonacie przeszkody, to Excel już nie będzie problemem.

**LEPSZA KOMUNIKACJA** – na trasie nie ma miejsca na korpo-slang, trzeba działać!

**MOCNIEJSZA WIĘZ W ZESPOLE** – bo jak raz wyciągniesz szefa z rowu pełnego błota, to nigdy już nie spojrzysz na siebie tak samo.

# 03.



## TWOJA PRZEWAGA – KONKRETNY PLAN

Chcesz, żeby szef powiedział „TAK”? Liderzy lubią gotowe rozwiązania, więc przygotuj prosty plan bez miliona zmiennych.

**Data** – wybierz event z kalendarza Runmageddon.

**Miejsce** – dopasowane do waszej lokalizacji.

**Dystans:**

– ¼ klasycznego dystansu (3 km, 15 przeszkód) – idealne dla początkujących i tych, którzy jeszcze się wahają.

– ½ klasycznego dystansu (6 km, 30 przeszkód) – czyli złoty środek i najczęściej wybierana opcja przez korpo ekipy.

– **Klasyczny Runmageddon** (12 km, 50 przeszkód) – dla tych, którzy chcą poczuć pełny ogień.


**Koszt** – od 199 zł/os. (czyli tyle, co nudna integracja w restauracji).

**Nasze wsparcie** – nie zostawimy Was na polu bitwy! Nasz specjalista od firmowych startów, przeprowadzi ekipę przez cały proces zapisów, podpowie najlepsze rozwiązania i zawsze służy dobrą radą. Jednym słowem – ogarnie temat tak, żebyście Wy mogli skupić się na świetnej zabawie (i błocie).

# 04.



## CHECKLISTA: JAK ZAPLANOWAĆ FIRMOWY RUNMAGEDDON?

- ✓ **SPRAWDŹ ZAINTERESOWANIE W ZESPOLE** – kto jest chętny?
- ✓ **WYBIERZ EVENT, TERMIN I LOKALIZACJĘ** – konkretne propozycje.
- ✓ **PRZYGOTUJ ARGUMENTY DLA SZEFA** – pokaż mu, że to inwestycja, a nie koszt.
- ✓ **ZAPROPONUJ SZEFOWI ROLĘ KAPITANA** – niech wie, że jest ważny ;)
- ✓ **PO ZGODZIE** – pisz do nas.  [startyfirmowe@runmageddon.pl](mailto:startyfirmowe@runmageddon.pl)

**WAŻNE:** Runmageddon to nie tylko świetna integracja, ale też dobra PR-owa okazja. Wspólny start? Zdjęcia w błocie? Idealne treści na LinkedIn!



**LOKOWANIE BRANDU** – w materiałach promocyjnych, gdzie zobaczy Was kilkaset tysięcy ludzi z naszej społeczności.



**DEDYKOWANE SERIE** – uczestnicy wyniosą nie tylko błoto w butach, ale też wiedzę o Waszej marce.



**FOTO & WIDEO Z WASZEGO STARTU** – do działu HR, employer branding, PR i na LinkedIn.





**ATUT RENTAL**



**WYPOŻYCZALNIA**



*ATUT RENTAL  
Twoim ATUTEM!*

**SPRZEDAŻ**



**SERWIS**





# KALENDARZ 2026

## STYCZEŃ

Pn	Wt	Śr	Cz	Pt	So	Nd
			1	2	3	4
5	6	7	8	9	10	11
12	13	14	15	16	17	18
19	20	21	22	23	24	25
26	27	28	29	30	31	

## LUTY

Pn	Wt	Śr	Cz	Pt	So	Nd
						1
2	3	4	5	6	7	8
9	10	11	12	13	14	15
16	17	18	19	20	21	22
23	24	25	26	27	28	

## MARZEC

Pn	Wt	Śr	Cz	Pt	So	Nd
						1
2	3	4	5	6	7	8
9	10	11	12	13	14	15
16	17	18	19	20	21	22
23	24	25	26	27	28	29
30	31					

## KWIECIEŃ

Pn	Wt	Śr	Cz	Pt	So	Nd
			1	2	3	4
5	6	7	8	9	10	11
12	13	14	15	16	17	18
19	20	21	22	23	24	25
26	27	28	29	30		

## MAJ

Pn	Wt	Śr	Cz	Pt	So	Nd
				1	2	3
4	5	6	7	8	9	10
11	12	13	14	15	16	17
18	19	20	21	22	23	24
25	26	27	28	29	30	31

## CZERWIEC

Pn	Wt	Śr	Cz	Pt	So	Nd
1	2	3	4	5	6	7
8	9	10	11	12	13	14
15	16	17	18	19	20	21
22	23	24	25	26	27	28
29	30					

## LIPIEC

Pn	Wt	Śr	Cz	Pt	So	Nd
			1	2	3	4
5	6	7	8	9	10	11
12	13	14	15	16	17	18
19	20	21	22	23	24	25
26	27	28	29	30	31	

## SIERPIEŃ

Pn	Wt	Śr	Cz	Pt	So	Nd
						1
2	3	4	5	6	7	8
9	10	11	12	13	14	15
16	17	18	19	20	21	22
23	24	25	26	27	28	29
30	31					

## WRZESIEŃ

Pn	Wt	Śr	Cz	Pt	So	Nd
	1	2	3	4	5	6
7	8	9	10	11	12	13
14	15	16	17	18	19	20
21	22	23	24	25	26	27
28	29	30				

## PAŹDZIERNIK

Pn	Wt	Śr	Cz	Pt	So	Nd
			1	2	3	4
5	6	7	8	9	10	11
12	13	14	15	16	17	18
19	20	21	22	23	24	25
26	27	28	29	30	31	

## LISTOPAD

Pn	Wt	Śr	Cz	Pt	So	Nd
						1
2	3	4	5	6	7	8
9	10	11	12	13	14	15
16	17	18	19	20	21	22
23	24	25	26	27	28	29
30						

## GRUDZIEŃ

Pn	Wt	Śr	Cz	Pt	So	Nd
	1	2	3	4	5	6
7	8	9	10	11	12	13
14	15	16	17	18	19	20
21	22	23	24	25	26	27
28	29	30	31			

# KALENDARZ 2027

## STYCZEŃ

Pn	Wt	Śr	Cz	Pt	So	Nd
			1	2	3	
4	5	6	7	8	9	10
11	12	13	14	15	16	17
18	19	20	21	22	23	24
25	26	27	28	29	30	31

## LUTY

Pn	Wt	Śr	Cz	Pt	So	Nd
1	2	3	4	5	6	7
8	9	10	11	12	13	14
15	16	17	18	19	20	21
22	23	24	25	26	27	28

## MARZEC

Pn	Wt	Śr	Cz	Pt	So	Nd
1	2	3	4	5	6	7
8	9	10	11	12	13	14
15	16	17	18	19	20	21
22	23	24	25	26	27	28
29	30	31				

## KWIECIEŃ

Pn	Wt	Śr	Cz	Pt	So	Nd
			1	2	3	4
5	6	7	8	9	10	11
12	13	14	15	16	17	18
19	20	21	22	23	24	25
26	27	28	29	30		

## MAJ

Pn	Wt	Śr	Cz	Pt	So	Nd
				1	2	
3	4	5	6	7	8	9
10	11	12	13	14	15	16
17	18	19	20	21	22	23
24	25	26	27	28	29	30
31						

## CZERWIEC

Pn	Wt	Śr	Cz	Pt	So	Nd
1	2	3	4	5	6	
7	8	9	10	11	12	13
14	15	16	17	18	19	20
21	22	23	24	25	26	27
28	29	30				

## LIPIEC

Pn	Wt	Śr	Cz	Pt	So	Nd
			1	2	3	4
5	6	7	8	9	10	11
12	13	14	15	16	17	18
19	20	21	22	23	24	25
26	27	28	29	30	31	

## SIERPIEŃ

Pn	Wt	Śr	Cz	Pt	So	Nd
						1
2	3	4	5	6	7	8
9	10	11	12	13	14	15
16	17	18	19	20	21	22
23	24	25	26	27	28	29
30	31					

## WRZESIEŃ

Pn	Wt	Śr	Cz	Pt	So	Nd
	1	2	3	4	5	
6	7	8	9	10	11	12
13	14	15	16	17	18	19
20	21	22	23	24	25	26
27	28	29	30			

## PAŹDZIERNIK

Pn	Wt	Śr	Cz	Pt	So	Nd
			1	2	3	
4	5	6	7	8	9	10
11	12	13	14	15	16	17
18	19	20	21	22	23	24
25	26	27	28	29	30	31

## LISTOPAD

Pn	Wt	Śr	Cz	Pt	So	Nd
1	2	3	4	5	6	7
8	9	10	11	12	13	14
15	16	17	18	19	20	21
22	23	24	25	26	27	28
29	30					

## GRUDZIEŃ

Pn	Wt	Śr	Cz	Pt	So	Nd
	1	2	3	4	5	
6	7	8	9	10	11	12
13	14	15	16	17	18	19
20	21	22	23	24	25	26
27	28	29	30	31		



## GODZINY OTWARCIA:

pon.-pt.: 7:00 – 16:00

# DANE KONTAKTOWE

ODDZIAŁY WYPOŻYCZALNI				
Oddział	Adres	Telefon	e-mail	
<b>BIAŁYSTOK</b>	ul. Wierzbowa 48, 16-070 Porosły k. Białegostoku	510 465 326, 514 979 285	bialystok@atutrental.com.pl	
<b>BIELSKO-BIAŁA</b>	ul. Czarna 8 (wjazd od ul. Daszyńskiego), 43-346 Bielsko-Biała	518 054 059, 798 816 474	bielskobiala@atutrental.com.pl	
<b>BYDGOSZCZ</b>	ul. Bydgoska 25A, 86-061 Brzoza k. Bydgoszczy	52 320 03 18, 505 922 593	bydgoszcz@atutrental.com.pl	
<b>CZĘSTOCHOWA</b>	al. Wojska Polskiego 107, 42-216 Częstochowa	34 333 80 60, 453 051 762	czestochowa@atutrental.com.pl	
<b>ELBLĄG</b>	ul. Lotnicza 4A, 82-300 Elbląg	786 450 456, 786 443 313	elblag@atutrental.com.pl	
<b>ELK</b>	ul. Krzemowa 2, 19-300 Elk	87 520 13 72, 512 376 228	elk@atutrental.com.pl	
<b>GDAŃSK – KOKOSZKI</b>	ul. Banińska 4, 80-298 Gdańsk	58 347 55 33, 513 168 809	gdansk@atutrental.com.pl	
<b>GDAŃSK – LIPCE</b>	ul. Trakt Świętego Wojciecha 275A, 80-018 Gdańsk	58 300 19 81, 503 460 018	gdansklipce@atutrental.com.pl	
<b>GDYNIA</b>	ul. Hutnicza 25J, 81-061 Gdynia	58 333 91 88, 502 740 858	gdynia@atutrental.com.pl	
<b>GLIWICE</b>	ul. Okrężna 8, 44-100 Gliwice	510 145 790, 506 182 189	gliwice@atutrental.com.pl	
<b>GORZÓW WIELKOPOLSKI</b>	ul. Kobylgórska 21, 66-400 Gorzów Wielkopolski	95 723 96 00, 451 172 956	gorzow@atutrental.com.pl	
<b>KALISZ</b>	ul. Podmiejska 16, 62-800 Kalisz	502 085 282, 509 081 488	kalisz@atutrental.com.pl	
<b>KIELCE</b>	ul. Warszawska 42A, 25-414 Kielce	41 262 91 93, 515 104 892	kielce@atutrental.com.pl	
<b>KOSZALIN</b>	ul. Gnieźnieńska 45B, 75-736 Koszalin	94 314 11 23, 789 444 981	koszalin@atutrental.com.pl	
<b>KRAKÓW – MISTRZEJOWICE</b>	ul. Powstańców 62B, 31-670 Kraków	12 626 63 90, 507 125 883	mistrzejowice@atutrental.com.pl	
<b>KRAKÓW – PODGÓRZE</b>	ul. Obrońców Modlina 9, 30-733 Kraków	12 626 63 90, 507 126 657	krakow@atutrental.com.pl	
<b>LEGNICA</b>	ul. Jaworzyńska 254, 59-220 Legnica	451 060 354, 451 057 722	legnica@atutrental.com.pl	
<b>ŁĘBORK</b>	Jamy 2B, 84-300 Łębork	515 104 750, 505 399 972	lebork@atutrental.com.pl	
<b>LUBLIN</b>	ul. Grenadierów 1A, 20-331 Lublin	81 745 02 32, 797 992 456	lublin@atutrental.com.pl	
<b>ŁÓDŹ – BAŁUTY</b>	ul. Helska 2 (wjazd od ul. Swojskiej), 91-342 Łódź	42 612 13 50, 505 030 222	lodz@atutrental.com.pl	
<b>ŁÓDŹ – KSAWERÓW</b>	ul. Łódzka 83, 95-054 Ksawerów	453 694 717, 573 795 739	ksawerow@atutrental.com.pl	
<b>NOWY TARG</b>	ul. Jana Pawła II 95, 34-400 Nowy Targ	690 127 911, 690 128 214	nowytarg@atutrental.com.pl	
<b>OLSZTYN</b>	ul. Sielska 5 (teren PZ MOT), 10-801 Olsztyn	89 523 63 94, 507 125 623	olsztyn@atutrental.com.pl	
<b>OPOLE</b>	ul. Wschodnia 30, 45-449 Opole	506 524 549, 506 524 516	opole@atutrental.com.pl	
<b>PIŁA</b>	ul. Wawelska 117, 64-920 Piła	506 524 854, 786 443 336	pila@atutrental.com.pl	
<b>PŁOCK</b>	Nowa Biała 34C, 09-411 Biała k. Płocka	511 670 726, 510 976 820	plock@atutrental.com.pl	
<b>PŁOŃSK</b>	ul. Baboszewska 13A, 09-100 Szrominek	23 680 30 80, 515 354 223	plonsk@atutrental.com.pl	
<b>POZNAŃ – JEŻYCE</b>	ul. Strzeszyńska 30, 60-479 Poznań	61 842 52 82, 503 099 120	poznan@atutrental.com.pl	
<b>POZNAŃ – KOZIEGLÓWY</b>	ul. Gódyńska 72, 62-028 Koziegłowy	61 610 06 02, 510 130 238	kozieglowy@atutrental.com.pl	
<b>RZESZÓW</b>	ul. Pod Borem 3, 36-060 Głogów Małopolski k. Rzeszowa	17 221 20 92, 505 528 456	rzeszow@atutrental.com.pl	
<b>SIEDLCE</b>	ul. ppłk. Mariana Ewolda Drobika 15, 08-100 Siedlce	509 640 362, 505 621 040	siedlce@atutrental.com.pl	
<b>SOSNOWIEC</b>	ul. Rynek 1, 41-208 Sosnowiec	32 269 66 72, 519 192 840	sosnowiec@atutrental.com.pl	
<b>SZCZECIN – PRAWOBRZEŻE</b>	ul. Pomorska 144, 70-812 Szczecin	91 463 23 15, 797 992 458	szczecin@atutrental.com.pl	
<b>SZCZECIN – PRZECLAW</b>	al. Kasztanowa 25, 72-005 Przecław	451 075 244, 573 782 831	przeclaw@atutrental.com.pl	
<b>TORUŃ</b>	ul. Olsztyńska 90, 87-100 Toruń	56 621 00 52, 789 284 835	torun@atutrental.com.pl	
<b>WARSZAWA – BIAŁOŁĘKA</b>	ul. Płochocińska 35, 03-044 Warszawa	22 814 12 91, 504 205 002	plochocinska@atutrental.com.pl	
<b>WARSZAWA – MORY</b>	ul. Poznańska 28, 05-850 Mory k. Warszawy	22 877 19 12, 501 453 574	mory@atutrental.com.pl	
<b>WARSZAWA – SŁUŻEWIEC</b>	ul. Kłobucka 9, 02-699 Warszawa	22 843 80 44, 501 461 594	klobucka@atutrental.com.pl	
<b>WARSZAWA – WAWER</b>	ul. Lucerna 1, 04-687 Warszawa	22 815 32 98, 513 101 820	lucerna@atutrental.com.pl	
<b>WROCŁAW – MAŁUSZÓW</b>	ul. Parkowa 1, 55-040 Małuszów	71 346 13 43, 501 330 140	maluszow@atutrental.com.pl	
<b>WROCŁAW – POŚWIĘTNE</b>	ul. Żmigrodzka 242C, 51-131 Wrocław	71 351 95 00, 519 140 553	wroclaw@atutrental.com.pl	
<b>ZIELONA GÓRA</b>	ul. gen. J. Dąbrowskiego 101, 65-021 Zielona Góra	68 320 04 29, 798 874 202	zielonagora@atutrental.com.pl	
DZIAŁY SPRZEDAŻY I SERWISU				
<b>DZIAŁ SPRZEDAŻY</b>	ul. Poznańska 28, 05-850 Mory k. Warszawy	22 843 00 63, 504 192 180	sprzedaz@atutrental.com.pl	
<b>DZIAŁ BOBCAT</b>	ul. Poznańska 32, 05-850 Mory k. Warszawy	22 843 00 63, 501 301 591	bobcat@atutrental.com.pl	
<b>DZIAŁ SERWISU</b>	ul. Poznańska 32, 05-850 Mory k. Warszawy	22 614 09 99, 518 521 871	serwis@atutrental.com.pl	

# Poznaj aplikację AtutGO i Portal Klienta

KATALOG ZAWSZE POD RĘKĄ

LISTA WYPOŻYCZONEGO SPRZĘTU

ŁATWY ZWROT I SERWIS

KONTROLA KOSZTÓW



*ATUT RENTAL  
TWOIM ATUTEM!*



AtutGO